



Welkom op onze basisschool!

Beste ouder

Bedankt voor je vertrouwen in onze school. Wij zijn blij je als partner te verwelkomen. Onze school wil een plek zijn waar je kind ongestoord kan opgroeien, leren en ervaren. Samen staan we in voor een zo optimale en volledige ontwikkeling van je kind. We hopen op een positieve, respectvolle en duurzame samenwerking!



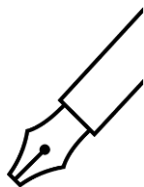
Beste leerling

Welkom op onze school! Laten we samen stappen zetten om te leren, te groeien, om jouw persoonlijkheid en talenten verder te ontplooiën, om te leren zorg dragen voor jezelf en elkaar, om een plaatsje te bouwen in onze samenleving, ... Laten we de wereld samen ontdekken!



De directeur en het schoolteam

ONS SCHOOLREGLEMENT



Door je kind in te schrijven in onze school ga je akkoord met ons schoolreglement.

Het schoolreglement bevat de **rechten en plichten** van elke leerling op school. Het schoolreglement omschrijft wat je van ons mag verwachten, maar ook wat wij van jou en je kind verwachten.

Soms is het nodig om ons schoolreglement aan te passen. We bespreken het schoolreglement dan op de schoolraad. Als er **wijzigingen** zijn aan ons schoolreglement of pedagogisch project, dan vragen we jou om opnieuw je akkoord te geven.



Onze visie en pedagogisch project

Engagementsverklaring van het katholiek onderwijs

Algemene informatie over onze school

Hoe organiseren wij onze school?

Vaste instapdagen voor de kleinsten

Nieuwe inschrijving nodig?

Onderwijsloopbaan

Schooluitstappen

Verboden te roken

Verkoop, reclame en sponsoring

Wat mag je van ons verwachten?

Hoe begeleiden we je kind?

Leerlingenevaluatie

Getuigschrift basisonderwijs

Met wie werken we samen?

Onderwijs aan huis en synchroon internetonderwijs

Revalidatie/logopedie tijdens de lestijden

Stappenplan bij ziekte of ongeval

Medicatiegebruik en andere medische handelingen

Privacy

Wat verwachten we van jou als ouder?

Engagementsverklaring tussen jou en onze school

Ouderlijk gezag

Schoolkosten

Participatie

Gebruik van (sociale) media

Wat verwachten we van je kind?

Leerplicht en afwezigheden

Participatie leerlingenraad


Wat mag en wat niet?

Herstel- en sanctiebeleid

Betwistingen

Klachten

Onze visie en pedagogisch project



Samen de berg op!

De naam 'Taborschool Bellem' willen we heel graag linken met onze visie voor kwaliteitsvol onderwijs. De naam is ontleend aan de berg Tabor. Deze ligt in het noorden van Israël.

De berg Tabor is door zijn relatieve hoogte een voor iedereen toegankelijke berg. Zo willen we een plaats zijn waar iedereen moet kunnen komen. Maar het vraagt wel de nodige inspanningen om boven te komen.

Onze school wil rekening houden met eigen geaardheid van elk kind, hun verschillen in ontwikkeling, begaafdheid, belangstelling en motivatie, zo mogelijk in samenwerking met de ouders, om zo een bijdrage te kunnen leveren tot het kunnen functioneren van elk kind in een voortdurend evoluerende maatschappij. Ieder kind is uniek en samen trekken we de berg op!

We herkennen en erkennen de drang tot zelfontwikkeling en willen onze kinderen hierin begeleiden en stimuleren. Het onderricht omvat meer dan het louter weten en kennen. Als school hebben we in ons onderwijs evenzeer aandacht voor de vorming van de wil en het gevoel, de lichaamsontwikkeling en de muzische ontwikkeling.

Onze eigen pedagogische visie steunt op de missie van de Organisatie Broeders van Liefde, waar onze school deel van uit maakt. Deze visie vindt u eveneens terug op onze website <https://taborbellem.op-weg.be> Wij verwachten van alle ouders dat ze loyaal achter de identiteit en het opvoedingsproject van onze school staan en deze mee dragen.

Het opvoedingsproject steunt op de algemene missie van de Broeders van Liefde. Ons opvoedingsproject 'Het begon met een zandbak' geeft weer hoe we als school van de Broeders van Liefde ons onderwijs en de opvoeding van de leerlingen die ons zijn toevertrouwd, willen aanpakken. In de brochure, die u bij inschrijving krijgt, kan u de belangrijkste elementen en principes terugvinden.

De goedkeuring en erkenning van ons opvoedingsproject is een noodzakelijke stap in de inschrijvingsprocedure van uw kind in onze school. Wilt u de digitale versie van het opvoedingsproject lezen? Surf dan naar www.broedersvanliefde.be/het-opvoedingsproject.

Een exemplaar van de uitgebreide versie kan u opvragen bij isabelle.dhaeyer@broedersvanliefde.be.

[Terug naar overzicht](#)

Engagementsverklaring van het katholiek onderwijs

Ons pedagogisch project kadert in het bredere project van de **katholieke dialoogschool**. Op onze school is iedereen welkom, wie je ook bent en wat je achtergrond ook is. Samen leven in dialoog met elkaar vinden we belangrijk. Vanuit het voorbeeld van Jezus nodigen we je uit op zoek te gaan naar wat leren en leven voor jou kunnen betekenen.

Kiezen voor een katholieke dialoogschool vraagt betrokkenheid van iedereen. Van ons mag je verwachten dat we je zoveel mogelijk betrekken in het samen school maken. Onze school is voor je kind een leer- en leefwereld die bijdraagt aan de opvoeding die je je kind zelf wilt geven.

Kiezen voor een katholieke dialoogschool betekent vertrouwen stellen in de manier waarop wij als school vandaag het project van de katholieke dialoogschool vormgeven. Als katholieke dialoogschool verwachten we dat je een echte partner van ons bent in de vorming van je kind. Dat houdt ook in dat je kind deelneemt aan de lessen rooms-katholieke godsdienst.

De [volledige tekst van de engagementsverklaring](#) vind je op de website van Katholiek onderwijs Vlaanderen.

[Terug naar overzicht](#)

1 Algemene informatie over de school



1.1 Hoe organiseren wij onze school?

- **Schoolbestuur:**
Vzw Organisatie Broeders van Liefde
Met maatschappelijke zetel: Stropstraat 119, 9000 Gent
Ondernemingsnummer: 0406.633.304
Rechtspersonenregister Gent
- **Directie**
Galatea Goudeseune
0497462251
galatea.goudeseune@op-weg.net
- **Secretariaat**
Katrien Verniest
Kristof Van Landschoot
09 374 16 97
tabor.bellem@op-weg.net
- **Zorgcoördinator lager**
Walter Van De Walle
walter.vandewalle@op-weg.net
- **Zorgcoördinator kleuter**
Asja De Reviere
asja.dereviere@op-weg.net
- **Lerarenteam**
Hiervoor verwijzen we naar de praktische infobrochure, waar u eveneens info vindt over:
 - onze schooluren,
 - de middagopvang
 - de voor- en naschoolse opvang
 - de kosten

Wil je meer weten over ons team of bekijk je graag enkele sfeerbeelden, neem dan zekere eens een kijkje op onze website <https://taborbellem.op-weg.be>

[Terug naar overzicht](#)

1.2 Vaste instapdagen voor de kleinsten



Je kind kan tussen 2,5 en 3 jaar op onze school starten op één van de volgende instapdagen:

- 1ste schooldag na elke schoolvakantie: na de zomer-, herfst-, kerst-, krokus- en paasvakantie;
- 1ste schooldag van februari;
- 1ste schooldag na Hemelvaartsdag.

Op de [website van de Vlaamse overheid](#) kun je de eerstvolgende instapdatum van je kind berekenen.

Wordt je kind 2,5 jaar op een instapdatum? Dan mag je kind al vanaf die dag naar school.

Is je kind al 3 jaar? Dan gelden de instapdata niet. Je kind kan dan elke schooldag starten in de kleuterklas.

[Terug naar overzicht](#)

1.3 Nieuwe inschrijving nodig?

Door het schriftelijk goedkeuren van ons pedagogisch project en dit schoolreglement, is je kind ingeschreven in onze school. Eenmaal ingeschreven, blijft je kind normaal bij ons ingeschreven.

Is je kind ingeschreven in onze kleuterschool? Dan hoeft het zich niet opnieuw in te schrijven bij de overgang naar het lager onderwijs.

[Terug naar overzicht](#)

1.4 Onderwijsloopbaan

1.4.1 Taalscreening niveau Nederlands

Onze school moet voor elke leerling bij het begin van de leerplicht een taalscreening uitvoeren. Die taalscreening onderzoekt hoe goed je kind Nederlands kan. Indien op basis van de resultaten blijkt dat je kind het Nederlands niet genoeg beheerst, dan volgt je kind een taalintegratietraject dat aansluit bij zijn specifieke noden. De taalscreening gebeurt niet voor anderstalige nieuwkomers. Zij krijgen sowieso een aangepast taalintegratietraject

1.4.2 Naar het lager onderwijs

Meestal stapt je kind over van de kleuterklas naar de lagere school als het 6 jaar is (of wordt voor 1 januari van het lopende schooljaar). De klassenraad van het kleuteronderwijs en indien nodig het lager onderwijs hebben een belangrijke rol bij de toelating tot het lager onderwijs. Het is belangrijk dat je kind in het voorafgaande schooljaar **290 halve dagen effectief aanwezig** was in het kleuteronderwijs. Was je kind geen 290 halve dagen effectief aanwezig in het kleuteronderwijs? Dan gelden er strengere toelatingsvoorwaarden tot het lager onderwijs.

Misschien wil je je kind vroeger naar het lager onderwijs laten gaan? De overstap hangt dan af van de beslissing van de klassenraad van het kleuteronderwijs en eventueel ook van die van het lager onderwijs.

Is je kind al 6 jaar en voldoet het aan de toelatingsvoorwaarden, maar is het volgens jou nog niet klaar voor de lagere school? Je kind kan dan nog maximaal één jaar kleuteronderwijs volgen. De klassenraad van het kleuteronderwijs geven je een advies.

1.4.3 Zittenblijven in het kleuteronderwijs of in het lager onderwijs

Op basis van ons pedagogisch project creëren we een leeromgeving waarin je kind een doorlopend leerproces kan volgen. We stemmen de lessen zoveel mogelijk af aan de voortgang in ontwikkeling van je kind.

De klassenraad beslist of je kind wel of niet kan overgaan naar een volgend jaar. De beslissing om niet over te gaan, nemen we omdat we ervan overtuigd zijn dat dit voor je kind de beste oplossing is. We doen dat in het belang van de ontwikkeling van je kind. We motiveren die beslissing schriftelijk en lichten ze mondeling toe. We geven ook aan welke bijzondere aandachtspunten er voor het volgende schooljaar voor je kind zijn.

1.4.4 Indeling in leerlingengroepen

Wij beslissen in welke leerlingengroep je kind, die in de loop van zijn schoolloopbaan van school verandert, terecht komt. **Ook bij de overgang naar een ander jaar (met meerdere klassen) beslissen**

wij autonoom in welke groep je kind zal zitten. Soms delen we de leerlingengroepen opnieuw in als er nieuwe leerlingen bij komen (bv. in de kleuterschool na een instapdatum).

1.4.5 Langer in het lager onderwijs

Nadat je kind het getuigschrift basisonderwijs heeft behaald, kan het geen lager onderwijs meer volgen, tenzij de klassenraad van de school waar je kind het voorafgaande schooljaar lager onderwijs volgde een gunstig advies geeft. Deze klassenraad geeft dit advies op jouw vraag. Na kennisneming van en toelichting bij het advies van de klassenraad neem jij als ouder een beslissing.

Wordt je kind 14 jaar voor 1 januari van het lopende schooljaar? Dan kan het nog één schooljaar lager onderwijs volgen. Daarvoor is wel een gunstig advies van de klassenraad waar je kind het voorafgaande schooljaar lager onderwijs volgde nodig. De klassenraad geeft dit advies op jouw vraag of op eigen initiatief. Na kennisneming van en toelichting bij het advies van de klassenraad neem jij als ouder een beslissing.

Je kind kan geen lager onderwijs meer volgen als het 15 jaar wordt voor 1 januari van het lopende schooljaar.

1.4.6 Uitschrijving

Let op: wanneer we spreken over een GC-verslag of IAC-verslag bedoelen we hiermee ook het gemotiveerde verslag of het verslag opgemaakt voor 1 september 2023.

Eenmaal ingeschreven, blijft je kind ook de volgende schooljaren bij ons ingeschreven. De inschrijving stopt enkel als één van de volgende situaties zich voordoet:

- Je kind voldoet niet langer aan de toelatingsvoorwaarden.
- Je kind verlaat onze school.
- Je kind wordt als gevolg van een tuchtmaatregel definitief van school gestuurd.
- Je kind is ingeschreven onder ontbindende voorwaarde en na afweging blijkt dat het voor je kind niet mogelijk is om het gemeenschappelijk curriculum te volgen. Als we ook individueel aangepast curriculum niet haalbaar zien, kan de inschrijving na overleg met jou als ouder en het CLB ontbonden worden en stopt dat in dat geval:
 - Ofwel op het moment dat je kind in een andere school is ingeschreven en uiterlijk een maand (vakantieperioden niet inbegrepen) na onze beslissing;
 - Ofwel op het einde van het huidige schooljaar;
 - Ofwel op het einde van het daaropvolgende schooljaar.
- Je kind is ingeschreven maar de noden wijzigen. We onderscheiden daarbij 2 situaties:
 - Het CLB maakt een IAC verslag op omdat ook na redelijke aanpassingen het voor je kind niet mogelijk is om het gemeenschappelijk curriculum te blijven volgen. De inschrijving kan dan na overleg met jou als ouder en het CLB ontbonden worden en stopt in dat geval ofwel op het einde van het huidige schooljaar ofwel op het einde van het daaropvolgende schooljaar, tenzij we een individueel aangepast curriculum haalbaar zien.
 - Het CLB wijzigt het IAC verslag omdat ook na redelijke aanpassingen het voor je kind niet mogelijk is om het individueel aangepast curriculum te blijven volgen. De inschrijving kan dan na overleg met jou als ouder en het CLB ontbonden worden en stopt in dat geval ofwel op het einde van het huidige schooljaar, ofwel op het einde van het daaropvolgende schooljaar.
- Je gaat niet akkoord met een nieuwe versie van het schoolreglement. De inschrijving stopt dan op het einde van het lopende schooljaar.

1.5 Schooluitstappen



Elk schooljaar maken we met onze leerlingen enkele leerrijke uitstappen. Elk schooljaar organiseren we de volgende schooluitstappen:

- Voor het 3^{de} leerjaar: voedingsklassen (3 dagen) - Oudenaarde
- Voor het 4^{de} leerjaar: zeeklassen (5 dagen) - Oostduinkerke
- Voor het 6^{de} leerjaar: Durbuy (3 dagen)

Je kind is verplicht deel te nemen aan schooluitstappen die **korter zijn dan één schooldag**.

We streven er als school ook naar om alle kinderen te laten deelnemen aan schooluitstappen die **één schooldag of langer duren (meerdaags)**. Die activiteiten maken deel uit van ons onderwijsaanbod. Door het schoolreglement te ondertekenen, gaan we ervan uit dat je op de hoogte bent van de schooluitstappen die we organiseren. Als je niet wenst dat je kind meegaat op één van de schooluitstappen die één dag of langer duren, dan moet je dat vooraf schriftelijk melden. Leerlingen die niet deelnemen aan de schooluitstap moeten op school aanwezig zijn.

De leerlingen van alle leerjaren gaan **ook driewekelijks zwemmen in het zwembad van Aalter**. De verplaatsing gebeurt met de bus. Voor de leerlingen van het zesde leerjaar is de verplaatsing naar en de toegang tot het zwembad gratis, voor de andere leerlingen wordt €1,25 per zwembeurt aangerekend (indien de gemeente Aalter deze prijzen aanhoudt én indien ze het busvervoer naar het zwembad blijft subsidiëren).

[Terug naar overzicht](#)

1.6 Verboden te roken



Op school geldt steeds een rookverbod. Het verbod geldt voor het volledige schooldomein, dus ook de open plaatsen en aan de schoolpoort. Het rookverbod geldt voor iedereen die de school betreedt: leerlingen, ouders, personeel, bezoekers, ...

Ook verdamers zoals de elektronische sigaret, heatstick en de shisha-pen vallen onder het rookverbod, zelfs als ze geen nicotine en tabak bevatten.

Als je kind het rookverbod overtreedt, kunnen we een sanctie opleggen.

Als je vindt dat het rookverbod op onze school niet goed nageleefd wordt, dan kun je terecht bij de directeur.

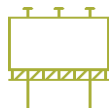
Het rookverbod geldt ook tijdens activiteiten die wij als school organiseren, zoals schooluitstappen.



Je kind heeft recht op een gezonde omgeving

[Terug naar overzicht](#)

1.7 Verkoop, reclame en sponsoring



Wij mogen geen handelsactiviteiten uitoefenen, zoals de permanente verkoop van groentepakketten aan ouders, alleen om onszelf of bepaalde derden te verrijken. Het is wel toegestaan om beperkte winst te maken om onze werking te bekostigen. Die handelsactiviteiten moeten passen in de normale dienstverlening aan onze leerlingen of in de afwerking van het programma.

We maken geen reclame bij verplichte activiteiten (bv. lichamelijke opvoeding in de gymzaal) of leermiddelen (bv. in een werkboek of agenda). Bij een facultatieve activiteit, zoals een meerdaagse schooluitstap, mogen we enkel de naam vermelden van de persoon of organisatie die ons hielp die gratis of tegen een lagere prijs aan te bieden.

De reclame of sponsoring:

- moeten verenigbaar zijn met de pedagogische en onderwijskundige taken en doelstellingen van onze school;

- mogen geen schade berokkenen aan de geestelijke en/of lichamelijke toestand van onze leerlingen;
- moeten in overeenstemming zijn met de goede smaak en het fatsoen;
- mogen de objectiviteit, de geloofwaardigheid, de betrouwbaarheid en de onafhankelijkheid van onze school niet in het gedrang brengen.

[Terug naar overzicht](#)

2 Wat mag je van ons verwachten?



2.1 Hoe begeleiden we je kind?

2.1.1 Leerlingenbegeleiding

Wij hebben de opdracht om voor elke leerling in kwaliteitsvolle leerlingenbegeleiding te voorzien. Dat doen wij door op vier domeinen te focussen:

- **Preventieve gezondheidszorg:** elke leerling wordt door het CLB op medisch vlak vier keer in de basisschool gezien en gecontroleerd. Deze systematische contacten zijn verplicht, maar u wordt hiervan op voorhand op de hoogte gebracht. Wanneer er een vaccin moet toegediend worden, krijgt u uiteraard de kans om dit door de eigen huisarts te laten doen (op eigen kosten). Daarnaast trachten we als school zelf ook aandacht te hebben voor de gezondheid van al onze leerlingen, door dagelijks fruit en water te laten eten en drinken, gezonde warme maaltijden te voorzien voor wie dit wenst, geen ongezonde tussendoortjes toe te laten, voldoende bewegingskansen te voorzien, enz.
- **Psychisch en sociaal functioneren:** soms merken we dat leerlingen niet goed in hun vel zitten. Dat kan door allerlei redenen: een moeilijke relatie met een of meerdere medeleerlingen, een echtscheiding thuis, een sterfgeval, geen vlotte studiemethode, enz. Jouw klasleerkracht zal dit al snel opmerken en bekijken wat de leerling nodig heeft om zich weer beter te laten voelen. Soms kan dat een gesprek met de leerling en/of zijn/haar ouders zijn. Ook de zorgcoördinator kan dan worden ingeschakeld om te kijken welke stappen moeten gezet worden. Ook je ouders of de leerling zelf kunnen ten allen tijden aangeven als er iets niet helemaal goed zit.
- **Leren en studeren:** indien het spreken, lezen, rekenen, studeren, enz; niet vlot lukt, zoeken we samen met de leerling en zijn/haar ouders uit hoe dat komt en zoeken we eveneens uit hoe we het kunnen verhelpen. Indien nodig, zorgen we voor aanpassingen in de klas. Als blijkt dat er meer nodig is, dan vertellen we waar je terecht kan voor meer gespecialiseerde hulp.
- **Onderwijsloopbaan:** de basisschool bereidt de leerlingen voor op het latere leven en de loopbaan in het secundair. We willen dan ook dat elke leerling aan het einde van het zesde leerjaar de juiste studiekeuze maakt en die secundaire school kiest waarbij hij/zij zich het beste voelt. Samen met de leerkrachten van de derde graad en het CLB helpen we de leerlingen de juiste keuze te maken. De leerkracht van het zesde leerjaar stelt ook samen met elke leerling afzonderlijk een BaSO-fiche op. Deze fiche bevat alle belangrijke informatie over de loopbaan van de leerling in het basisonderwijs dat relevant kan zijn voor de start in de secundaire school. Ook de ouders kunnen extra informatie aan de BaSO-fiche toevoegen.



Je kind heeft het recht om ongestoord te ontwikkelen en te groeien

2.1.2 Huiswerk

Het huiswerk is een waardevol middel tot inoefening en verwerking van de leerstof. Het kan ook een opgave zijn tot het verzamelen van documentatie of een andere opdracht ter voorbereiding of verwerking van een lessenreeks.

Via hun huiswerk leren kinderen zelfstandig werken. Dit vinden we belangrijk. Stapje per stapje worden ze vaardiger om een taak alleen aan te kunnen. Huiswerk is ook een extra inoefening van de geziene leerstof. We geloven dat deze bijkomende inoefening onze kinderen vaardiger maakt in het verwerven van leerinhouden.

Wat betreft de duur van het huiswerk en de lessen maakten we binnen het schoolteam volgende afspraken:

- Eerste graad: tussen 15 en 25 minuten
- Tweede graad: tussen 30 en 40 minuten
- Derde graad: tussen 40 minuten en 60 minuten

De toetsen over een leerstofgeheel of thema worden minimaal één week vooraf aangekondigd. Zo leren de kinderen hun werk plannen. Er wordt gewerkt met toetswijzers.



Je kind heeft recht op genoeg rust en vrije tijd

2.1.3 Het gebruik van artificiële intelligentie in de klas

Onze school bereidt leerlingen voor op een steeds digitalere toekomst. Ook het gebruik van AI gaan we niet uit de weg. AI verbetert het leerproces met gepersonaliseerde lessen, directe feedback en adaptieve leeromgevingen die aansluiten bij de behoeften en motivatie van elke leerling. We zien AI als een nieuwe tool in ieders gereedschapskist, waarbij kennis en vaardigheid vereist zijn om deze op de juiste manier te gebruiken.

We professionaliseren ons om de voordelen van AI optimaal te benutten. Leerkrachten gebruiken AI effectief en verantwoord in lessen, bij lesmateriaal en processen, en helpen zo leerlingen actief hun leerproces te versterken. We erkennen de ethische en privacy-uitdagingen van AI. Transparantie en communicatie met leerlingen en ouders zijn cruciaal.

Het gebruik van artificiële intelligentie door leerlingen jonger dan 13 jaar wordt afgeraden. We geven dan ook geen huistaken mee die het gebruik van AI vragen. In de klas, onder begeleiding van de leerkracht, maken leerlingen wel kennis met enkele toepassingen met artificiële intelligentie passend bij de leerdoelen en de leeftijd van onze leerlingen.

We zullen het AI-reglement regelmatig herzien en bijwerken om het actueel te houden. De school is niet verantwoordelijk bij gebruik van AI door leerlingen buiten de opdracht die ze krijgen.

2.1.4 *Agenda van je kind*

De schoolagenda of weekplanner is een belangrijk planningsinstrument voor de leerlingen en hij kan een uitstekend communicatiemiddel zijn tussen ouders en school. De schoolagenda moet altijd nauwkeurig en stipt worden ingevuld en de leerlingen moeten dit document bij zich hebben.

In de schoolagenda of weekplanner worden de te leren lessen en de te maken taken zorgvuldig genoteerd. Er kunnen ook aanmerkingen in voorkomen in verband met de houding, de studie-ijver van de leerling, evenals mededelingen aan de ouders.

Wekelijks legt de leerling de schoolagenda ter ondertekening aan de ouders voor. De ouders paraferen elke dag de schoolagenda zodat zij de evolutie van hun kind op de voeten kunnen volgen. Van hun kant kunnen ouders hun eventuele vragen of mededelingen in de agenda schrijven.

[Terug naar overzicht](#)

2.2 Leerlingenevaluatie



2.2.1 Breed evalueren

Brede evaluatie gaat uit van de groei van leerlingen en volgt die groei op. Daarbij wordt de totale persoon voor ogen gehouden. We willen je kind vertrouwen geven om te leren en zich verder te ontwikkelen. Via brede evaluatie krijgt je kind inzicht in zijn eigen leerproces.

Als school evalueren we enerzijds wat kinderen op cognitief vlak kunnen en kennen, via observaties, taken en opdrachten, huiswerk, toetsen, enz.. Anderzijds volgen we, vooral via gerichte observatie, op hoe leerlingen evolueren op sociaal, emotioneel en motorisch vlak. Onze school gebruikt hiervoor naast methodegebonden ook zelf ontwikkelde evaluatie-instrumenten.

We stimuleren leerlingen ook om aan zelfevaluatie en zelfreflectie doen. Dit kan in de dagdagelijkse klaspraktijk zowel schriftelijk als mondeling gebeuren. Zo worden ook 2 keer per schooljaar kindcontacten georganiseerd.

Met het oog op interne kwaliteitsbewaking maakt de school ook gebruik van enkele genormeerde en gevalideerde toetsen. Het gaat om de interdiocesane proeven van het katholiek basisonderwijs. Via deze testen gaan we na in welke mate onze leerlingen de eindtermen bereiken op het einde van het 6^e leerjaar. Daarnaast worden ook de LVS testen voor wiskunde, spelling en lezen minstens 1 keer per schooljaar afgenomen alsook de AVI testen voor lezen.

Vanaf dit schooljaar nemen alle leerlingen van het 4^e leerjaar, eventueel met uitzondering van de anderstalige nieuwkomers en de leerlingen met een individueel aangepast curriculum, deel aan de Vlaamse toetsen wiskunde en Nederlands. De klassenraad baseert zich bij de leerlingenevaluatie in de eerste plaats op de eigen observaties en evaluaties doorheen het schooljaar. Daarbij kan de klassenraad ook het resultaat van de Vlaamse toetsen als bijkomende bron hanteren. Het resultaat van de Vlaamse toetsen kan echter nooit de het enige doorslaggevende element zijn in de evaluatie.

2.2.2 Rapporteren

2.2.2.1 Waarom rapporteren we?

Leraren, leerlingen en ouders communiceren voortdurend formeel en informeel met elkaar. Dit bevordert de samenwerking in het belang van de leerling. Om die reden koppelt de leraar in elke fase van het leer- en evaluatieproces de resultaten terug naar de leerlingen en andere betrokkenen. Dit kan op diverse manieren gebeuren. Feedback (mondeling en schriftelijk) is daarbij een zeer effectieve vorm. Een bijzondere vorm van communiceren is de rapportering. Als schoolteam willen we op een transparante manier communiceren waar de leerling staat in zijn ontwikkeling ten aanzien van de te behalen doelen. Die rapportering is zo helder, breed en informatief mogelijk. Ze vormt de basis voor oriëntering en attestering. Rapporteren is dus verslag uitbrengen over iets. Elke basisschoolleerling (vanaf 2,5 jaar) en zijn ouders/voogd hebben recht op informatie over het leerproces, de groei daarin en de mate waarin de doelen bereikt worden. Dat kan uiteraard in wederzijdse dialoog. Een specifieke vorm van rapportering in onderwijs is 'het rapport' (vanaf de lagere school). Daarmee bedoelt men een overzicht van de behaalde 'cijfers'. In de tekst proberen we rapporteren breder te zien dan een overzicht van de behaalde cijfers. We rapporteren als schoolteam aan de leerling en/of de ouders vanuit verschillende invalshoeken of motieven:

- om evolutie of groei in ontwikkeling te schetsen

- om een beeld te schetsen van de leerling
- om te stimuleren
- om te informeren over het behalen van de doelen
- om beslissingen te verantwoorden in het kader van het begeleiden van leerlingen, zittenblijven of versnellen, het uitreiken van het getuigschrift basisonderwijs in functie van de vervolgopleiding.

2.2.2.2 Wat rapporteren we?

Het schoolteam rapporteert, vanuit de visie in het leerplan van het Katholiek Onderwijs Zin in leren! Zin in leven!, over de totale ontwikkeling van de leerling. De rapportering houdt dus rekening met de harmonische ontwikkeling: persoons- en cultuurgebonden. Het leerplan biedt ook voor communicatie en rapportering handvaten via ontwikkelvelden en ontwikkelthema's, leeruitkomsten, doelen en leerlijnen met ontwikkelstappen. De rapportering getuigt enerzijds van die totale ontwikkeling van de leerling en anderzijds heeft ze aandacht voor de te behalen doelen. Het gaat hierbij om kennis, vaardigheden, inzichten en attitudes.

2.2.2.3 Hoe en wanneer communiceren en rapporteren we?

Communicatie bij formatieve evaluatie

Bij formatieve evaluatie of evalueren om te leren draagt communicatie over het leren en de leerprestaties van leerlingen bij tot het onmiddellijk bijsturen van het onderwijsleerproces. In de eerste plaats bevat elke evaluatie een mondelinge en/of schriftelijke terugkoppeling (feedback) aan de leerling. Die formatieve evaluaties helpen de leerling de taak, zijn gedrag, het proces aan te passen en bieden de leraar de kans om het onderwijsleerproces bij te sturen. Via een 'groeimap' (toetsenmap/takenmap/portfolio ...) kunnen de ouders permanent op de hoogte gebracht worden van de gegevens met betrekking tot het onderwijsleerproces en de beoordeling daarvan door de leerling en de leraar. Ook werkjes en schriften van leerlingen bevatten veel van die gegevens. Op die wijze kunnen leraar, leerling en ouders 'dagelijks' het groei- of leerproces opvolgen.

Communicatie bij summatieve evaluatie

Bij summatieve evaluatie of evaluatie van het leren gaat het om het inschatten of 'plaatsen' van een leerling in zijn ontwikkeling ten aanzien van de vooropgestelde doelen. Op geregelde tijdstippen staan leerlingen, leraren en ouders stil bij hoever de leerling in zijn ontwikkeling staat. We voorzien daarbij een synthese van de evaluatiegegevens. Rapportering in die context bestaat uit op een zo geldig en betrouwbaar mogelijke wijze de maat van de leerling nemen. Die synthese kan dus vanuit de beeldvorming van de leraar (samenspel van ervaringskennis met andere informatiebronnen) mondeling gedeeld worden:

- met de leerling (kindcontact/feedback/reflectiegesprek)
- met de ouders (formeel en informeel oudercontact)
- met andere betrokken (zorgoverleg/multidisciplinair overleg (MDO)/klassenraad).

Bovenop de permanente stroom van evaluatiegegevens en mondelinge contacten kiest de school ervoor om op geregelde basis een schriftelijke synthese te maken, in de vorm van 'het rapport'. De school maakt daarbij de keuze om drie keer per schooljaar een rapport te voorzien dat gedeeltelijk uit punten en gedeeltelijk uit doelenrapportage bestaat. Die schriftelijke rapportering heeft een toegevoegde waarde bovenop alle andere communicatiemiddelen (zoals de groeimap, werkboeken, huiswerk, enz.) en is nuttig en belangrijk in functie van doorstroming, attestering en oriëntering.

2.2.2.4 Wie is er betrokken bij de communicatie en de rapportering?

Leerling, leraar en ouders zijn directe betrokkenen bij de rapportering. De rapportering laat alle betrokkenen toe om te communiceren. Bij het rapport hoort ook een zelfevaluatie voor de leerlingen en ook ouders krijgen de kans en ruimte om op het rapport te communiceren.

De leerling als betrokkene

De leerling is de eerste betrokkene in het evaluatieproces en de communicatie daarin. Daarin liggen kansen tot zelfreflectie en zelfevaluatie. Anderzijds krijgt leerling de kans om feedback te geven, te ontvangen en te verwerken. Ook dat is een leerproces. De leerling kan uit de rapportering elementen halen om zichzelf doelen te stellen of om te weten waaraan gewerkt wordt in de toekomst. De rapportering draagt bij tot een positief, realistisch zelfbeeld. In die zin is de rapportering ook steeds gericht op de individuele leerling. De communicatie gaat over zijn ontwikkeling, zijn context en houdt rekening met zijn behoeften. Dat betekent dat de differentiatie ook naar de rapportering dient te worden doorgetrokken. In die zin maakt de rapportering evolutie zichtbaar en gelden dus ook daar niet voor alle leerlingen dezelfde doelen, criteria. Waar nodig, is er ruimte om themacodes aan te vullen op het rapport. Zo wordt in beeld gebracht waar passende maatregelen in het kader van verhoogde zorg worden georganiseerd bij bepaalde leerlingen. Ook voor kinderen die deelnemen aan de pluswerking is er een rapport voorzien, waarbij gewerkt wordt met schriftelijke en mondelinge evaluatie, maar waar geen cijfers gebruikt worden. Een gedifferentieerde aanpak kan dus ook leiden tot een gedifferentieerde evaluatie, communicatie en rapportering.

De ouder als betrokkene

Ouders voelen zich uitgenodigd om over de rapportering in gesprek te gaan tijdens een oudercontact en toelichting te krijgen. Ook de ouders halen uit de rapportering hoe bepaalde onderdelen opgevolgd kunnen worden. Ouders krijgen de kans om het beeld van de leraar over hun kind te vergelijken met het eigen beeld.

Het schoolteam als betrokkene

De rapportering is de verantwoordelijkheid van alle leraren die met de leerling werken. Elke leraar krijgt de kans om de rapportering van de leerling aan te vullen, te corrigeren, te nuanceren. Leraren kunnen ook onderling aan elkaar rapporteren. Rapporteren naar het team is gericht op het signaleren, onderzoeken en uitzoeken hoe de aanpak van het onderwijsleerproces kan worden bijgesteld. Die rapportering gebeurt schriftelijk steeds vaker via leerlingendossiers of digitale systemen om kinderen te volgen. Die beeldvorming van leraren vormt de basis voor de mondelinge en schriftelijke rapportering aan de leerling en de ouders.

2.2.2.5 Waarvoor gebruiken we de gegevens uit ‘het rapport’?

Het rapport bevat gegevens die aanknopingspunten geeft voor de verdere ontwikkeling en opvolging van de leerling en de bijsturing van de onderwijsaanpak door de leraar. Alle betrokkenen weten de sterktes en zwaktes van de leerling en de wijze waarop eraan gewerkt wordt. In die zin kan de synthese van alle rapporteringen de basis vormen voor de klassenraad en de uitreiking van het getuigschrift basisonderwijs.

[Terug naar overzicht](#)

2.3 Getuigschrift basisonderwijs



Of een leerling het getuigschrift basisonderwijs krijgt, hangt af van de beslissing van de klassenraad. De klassenraad gaat na of de eindtermgerelateerde leerplandoelen voldoende in aantal en beheersingsniveau zijn behaald. Daarbij zal de groei die je kind doorheen zijn onderwijsloopbaan maakte, en de zelfsturing die je kind toont, zeker een rol spelen.

Ook leerlingen die een individueel aangepast curriculum volgen, waarbij het curriculum nauw aanleunt bij het gemeenschappelijk curriculum, kunnen in aanmerking komen voor het getuigschrift basisonderwijs. De klassenraad beslist of de eindtermgerelateerde leerplandoelen voldoende in aantal en beheersingsniveau zijn behaald.

De beslissing omtrent het uitreiken van het getuigschrift wordt uiterlijk tegen 30 juni aan de ouders meegedeeld. Tijdens de proclamatie worden de getuigschriften uitgereikt en nemen we feestelijk afscheid van onze leerlingen van het 6^e leerjaar. Dit schooljaar valt de proclamatie op woensdag 26 juni 2024.

De datum van uitreiking is ook de ontvangstdatum voor het instellen van beroep. Als je niet aanwezig bent op de uitreiking, dan geldt 1 juli als datum van ontvangst voor het instellen van beroep.

Behaalt je kind geen getuigschrift basisonderwijs? Dan ontvang je een schriftelijke motivering waarom het getuigschrift niet werd uitgereikt. We geven daarbij ook bijzondere aandachtspunten voor de verdere onderwijsloopbaan van je kind. Je krijgt een verklaring waarin het aantal en de soort gevolgde schooljaren lager onderwijs van je kind staat.

Ouders die niet akkoord gaan met het niet toekennen van een getuigschrift basisonderwijs aan hun kind, hebben toegang tot een [beroepsprocedure niet-uitreiken getuigschrift basisonderwijs](#).

[Terug naar overzicht](#)

2.4 Met wie werken we samen?

2.4.1 Centrum voor leerlingenbegeleiding (CLB)

De school werkt samen met het Vrij Centrum voor Leerlingenbegeleiding regio Deinze.

Adres: Kattestraat 22, 9800 Deinze

Tel.: 09 381 06 80

Algemeen mailadres: info@vclbdeinze.be

Iedere medewerker heeft ook een eigen mailadres en een eigen telefoonnummer. Beiden zijn terug te vinden op onze website www.vclbdeinze.be

Het CLB is open:

Iedere werkdag van 8u30 tot 12u en van 13u30 tot 16u30. Op dinsdag is het CLB bijkomend open van 16u30 tot 18u.

Buiten de openingsuren kan een boodschap ingesproken worden op het antwoordapparaat.

Indien een afspraak tijdens de openingsuren niet lukt, wordt gezocht naar een ander moment.

Op regelmatige basis is een CLB-medewerker aanwezig in de school (de schooldirectie kan daarover de nodige informatie geven).

Het CLB is gesloten:

van 15/07 t.e.m. 15/08, tijdens de kerstvakantie en paasvakantie (met uitzondering van telkens 2 dagen, zie www.vclbdeinze.be).



Via www.clbchat.be kan jij of je kind anoniem een vraag stellen of je verhaal vertellen aan een CLB-medewerker. Je vindt alle informatie en de openingsuren van de chat op de website www.clbchat.be.

Samen met het CLB hebben we afspraken en aandachtspunten voor de leerlingenbegeleiding vastgelegd.

Het CLB werkt vraaggestuurd. Het vertrekt vanuit vastgestelde noden, vragen van de leerling, de ouders of de school. Je kunt rechtstreeks contact opnemen met het CLB om hulp te vragen. Het CLB werkt gratis en discreet.

Als wij aan het CLB vragen om een leerling te begeleiden, dan doet het CLB een begeleidingsvoorstel naar je kind. Het CLB zet de begeleiding enkel voort als jullie daarmee instemmen. Een minderjarige leerling kan zelf instemmen als hij voor zichzelf kan inschatten wat goed voor hem is (= bekwame leerling). Vanaf de leeftijd van 12 jaar vermoedt de regelgever dat een kind zelfstandig kan beslissen om in te stemmen met de CLB-begeleiding.

Wij als school hebben recht op begeleiding door het CLB. Het CLB begeleidt ons door:

- bepaalde problemen of onregelmatigheden in het beleid van de school te signaleren;
- ons op de hoogte te brengen van bepaalde behoeften van leerlingen;
- ons versterking aan te bieden bij problemen van individuele leerlingen of een groep leerlingen.

Wij wisselen op contactmomenten enkel die gegevens uit die nodig zijn voor de begeleiding op school. Je geeft toestemming bij het doorgeven van informatie verzameld door het CLB. Het CLB legt voor elke leerling die het begeleidt één dossier aan. De CLB-medewerker houdt daarbij rekening met zijn beroepsgeheim en de bescherming van de privacy. Voor meer informatie over de inhoud van het CLB-dossier en over de procedure om toegang of een kopie te bekomen, kun je contact opnemen met het CLB waarmee wij samenwerken.

Het CLB maakt voor elke leerling een multidisciplinair dossier (= CLB-dossier) aan van zodra een leerling een eerste keer is ingeschreven in een school. Als je kind van een school komt die samenwerkt met een ander CLB, zal het CLB-dossier 10 werkdagen na de inschrijving bezorgd worden aan Klik of tik om tekst in te voeren. Jij hoeft daar zelf niets voor te doen. Bij een inschrijving voor een volgend schooljaar wordt het dossier pas na 1 september overgedragen.

Als je niet wil dat het dossier van je kind wordt overgedragen, moet je dat binnen een termijn van 10 werkdagen na de inschrijving schriftelijk laten weten aan je vorige CLB. Je kan het adres van dat CLB bekomen bij de hoofdzetel van de CLB.

Je kunt je echter niet verzetten tegen het overdragen van identificatiegegevens en gegevens in het kader van de verplichte begeleiding van leerlingen met leerplichtproblemen en gegevens in het kader van de systematische contacten. Ook tegen de overdracht van een GC-verslag of IAC-verslag* kun je je niet verzetten. In principe worden GC-verslagen en IAC-verslagen* bijgehouden in IRIS-CLB online.

Je kunt je ook niet verzetten tegen:

- De begeleiding van spijbelgedrag.
- De systematische contactmomenten. Het onderzoek is verplicht. Het CLB doet daarvoor 5 keer in een onderwijsloopbaan een gratis aanbod. Er is aandacht voor zicht, gehoor, ontwikkeling en welbevinden. Dit kadert in het recht om als kind/jongere op scharniermomenten in het leven eenzelfde aanbod te krijgen. Als ouder of bekwame leerling kan je je niet verzetten tegen dit onderzoek. Je kan wel bezwaar maken tegen een bepaalde CLB-medewerker. Je kan dan vragen om het onderzoek door een andere arts van het CLB of door een arts buiten het CLB te laten uitvoeren. Dit kan door een aangetekende brief te sturen of dit bezwaar tegen afgifte van een ontvangstbewijs of via een beveiligde digitale zending te sturen naar de directeur van het CLB. Je moet dan wel binnen een termijn van 90 dagen het medisch onderzoek laten uitvoeren door een andere CLB-medewerker of door een arts buiten het CLB. In dat laatste geval moet je wel zelf de kosten betalen. Het verslag van het onderzoek moet je binnen de 15 dagen bezorgen aan de bevoegde CLB-arts van het CLB dat onze school begeleidt. Als je bij een volgend systematisch contactmoment opnieuw bezwaar hebt tegen een medewerker, of je wil opnieuw een arts buiten het CLB, dan moet je dat opnieuw laten weten.
- De maatregelen die genomen moeten worden voor een beperkt aantal ziekten die een grote impact kunnen hebben op de omgeving van de persoon die ziek is. Ouders, leerlingen en scholen zijn verplicht om deze maatregelen en adviezen, omschreven in het draaiboek infectieziekten CLB, te volgen. Het doel is de bescherming van de andere leerlingen, het personeel van de school en de ruimere maatschappij.
- De hogervermelde signaalfunctie en de ondersteuning van het CLB aan de leraren op school bij problemen van individuele leerlingen of een groep leerlingen.

Het CLB biedt ook een aantal gratis vaccinaties aan. De overheid beslist welke vaccinaties aangeboden worden. Een ouder en/of een bekwame leerling kan op elk vaccinatiemoment een vaccinatie weigeren. Een eenmalige weigering voor alle vaccinaties in de hele onderwijsloopbaan kun je niet doen.

2.4.2 Leersteuncentrum (LSC)

Het leersteuncentrum biedt leersteun aan de school op basis van de ondersteuningsbehoeften van leerlingen, leraren en het schoolteam met een maximaal effect op de klasvloer. Leersteun is ondersteuning die de maximale ontplooiing, leerwinst, welbevinden, zelfredzaamheid en volwaardige participatie van jouw kind bevordert en die de competenties van leraren versterkt in het begeleiden van leerlingen met specifieke onderwijsbehoeften. Leersteun zet in op het creëren van een inclusieve klaspraktijk en inclusieve schoolcultuur.

school kan leersteun aanvragen voor alle leerlingen die beschikken over een GC-verslag of IAC-verslag*. Zo'n verslag wordt opgemaakt door het CLB in overleg met de school en ouders.

De leerondersteuner komt naar de school. Hij kan je kind, de lera(a)r(en) en/of het hele schoolteam ondersteunen. Het leersteuncentrum geeft het leersteuntraject van je kind vorm in overleg met de school, jou als ouder en waar mogelijk je kind zelf. Het CLB kan hierbij betrokken worden als dat nodig zou zijn.

Voor algemene vragen over leerondersteuning kun je terecht bij het informatiepunt van het leersteuncentrum. Wanneer je klachten zou hebben over de leersteun, dan kun je een klacht indienen bij het leersteuncentrum. Als de klacht onvoldoende gehoord of behandeld zou worden door het leersteuncentrum, dan is er bemiddeling mogelijk door het CLB.

2.4.3 *Buitengewone basisschool*

Heeft je kind een IAC-verslag*? Dan kan je kind maximaal halftijds de lessen of activiteiten bijwonen in een school voor buitengewoon onderwijs. Deze mogelijkheid is een gunst, geen recht. Dit betekent concreet dat beide scholen hiermee akkoord moeten gaan. We maken daarover afspraken in overleg met jou als ouder, waar mogelijk je kind en het CLB. Op de momenten dat je kind les volgt in het buitengewoon onderwijs, heeft het geen recht op leersteun vanuit het leersteuncentrum. De school voor buitengewoon onderwijs staat dan in voor de ondersteuning.

[Terug naar overzicht](#)

2.5 **Onderwijs aan huis en synchroon internetonderwijs**

Als je kind wegens chronische of langdurige ziekte of ongeval tijdelijk niet naar school kan komen, dan heeft je kind onder bepaalde voorwaarden recht op tijdelijk onderwijs aan huis, synchroon internetonderwijs of een combinatie van beiden. Kinderen die verblijven in een voorziening veilig verblijf of het Vlaamse detentiecentrum hebben onder bepaalde voorwaarden ook recht op tijdelijk onderwijs aan huis.

Voor tijdelijk onderwijs aan huis (TOAH) moet je een aanvraag indienen bij de directeur en een medisch attest toevoegen. Je kiest als ouder zelf hoe je die aanvraag indient, bv. schriftelijk via mail.

2.5.1 *Bij langdurige ziekte of ongeval (niet-chronische ziekte)*

- TOAH kan bij een niet-chronische ziekte pas worden georganiseerd na een afwezigheid van 21 opeenvolgende kalenderdagen (vakantieperiodes meegerekend).
- Je dient een aanvraag in bij de directeur. De aanvraag is vergezeld van een medisch attest waaruit blijkt dat je kind de school niet of minder dan halftijds kan bezoeken en dat je kind onderwijs mag krijgen.
- Je kind heeft recht op 4 lestijden TOAH per week. We beslissen in overleg met jou over het tijdstip en de eventuele spreiding van die lestijden.
- Je kind blijft recht hebben op TOAH als het na een ononderbroken afwezigheid van 21 kalenderdagen door ziekte of ongeval wekelijks minder dan 5 halve schooldagen aanwezig kan zijn

op school. TOAH en onderwijs op school kan dan gecombineerd worden.

- Als de ziekteperiode wordt verlengd of als je kind binnen de 3 maanden hervalt, kan TOAH verlengd worden. De wachttijd van 21 opeenvolgende kalenderdagen hoeft niet meer doorlopen te worden. Je hoeft dan ook niet opnieuw een aanvraag in te dienen. Om de nieuwe afwezigheid te wettigen, is er wel een nieuw medisch attest nodig.

2.5.2 Bij chronische ziekte

- Een chronische ziekte is een ziekte waarbij een continue of repetitieve behandeling van minstens 6 maanden noodzakelijk is (bijvoorbeeld nierpatiëntjes, astmapatiëntjes, ...).
- Je dient een aanvraag in bij de directeur. De aanvraag is vergezeld van een medisch attest van een arts-specialist dat het chronische ziektebeeld bevestigt en waaruit blijkt dat je kind onderwijs mag krijgen.
- Je kind heeft recht op 4 lestijden TOAH na elke opgebouwde afwezigheid van 9 halve schooldagen. Die uren kunnen gedeeltelijk op school georganiseerd worden. We moeten daar dan samen akkoord mee gaan. TOAH vindt dan plaats buiten de normale schooluren, maar kan niet tijdens de middagpauze worden georganiseerd.
- De aanvraag en de medische vaststelling van de chronische ziekte blijft geldig voor de hele loopbaan van je kind op onze school. Je hoeft dat dus maar één keer aan onze school te bezorgen.

Je kind moet op 10 kilometer of minder van de school verblijven. Als je kind op een grotere afstand van de school verblijft, dan zijn we niet verplicht om TOAH te organiseren.

Als je kind aan bovenstaande voorwaarden voldoet, informeren we jou over de mogelijkheid van TOAH. Zodra de voorwaarden voor het verstrekken van TOAH vervuld zijn, kunnen we ermee van start gaan. We gaan dan op zoek naar een leraar om 4 lestijden per week onderwijs aan huis te geven. We maken afspraken met de TOAH-leraar om de lessen af te stemmen op de leerlingengroep van je kind. TOAH is gratis voor jou.

Wij kunnen in overleg met jou ook contact opnemen met de vzw Bednet (www.bednet.be). Dat biedt de mogelijkheid om gratis van thuis uit via een internetverbinding live deel te nemen aan de lessen. We maken dan samen met jou concrete afspraken over opvolging en evaluatie. Synchron internetonderwijs kan gecombineerd worden met tijdelijk onderwijs aan huis.

Met vragen daarover kun je steeds terecht bij de directeur.

2.6 Revalidatie/logopedie tijdens de lestijden



Er zijn twee situaties waardoor een kind afwezig kan zijn door revalidatie tijdens de lestijden:

- revalidatie na ziekte of ongeval (normaal max. 150 minuten per week, verplaatsingen inbegrepen);
- revalidatie voor kinderen met een specifieke onderwijsgerelateerde behoefte waarvoor een handelingsgericht advies is gegeven (normaal max. 150 minuten per week, verplaatsingen inbegrepen).

Je moet toestemming vragen aan de directeur om je kind revalidatie tijdens de lestijden te laten volgen.

Om een beslissing te kunnen nemen om revalidatie na **ziekte of ongeval** toe te staan, moeten wij over een dossier beschikken dat minstens de volgende elementen bevat:

- een verklaring van de ouders waaruit blijkt dat de revalidatie tijdens de lestijden moet plaatsvinden;
- een medisch attest waaruit de noodzakelijkheid, het aantal keer en de duur van de revalidatie blijkt;
- een toestemming van de directeur voor een periode die de duur van de behandeling, vermeld in het medisch attest, niet kan overschrijden.

Om een beslissing te kunnen nemen om revalidatie toe te staan voor de leerling met een **specifieke onderwijsgerelateerde behoefte waarvoor een handelingsgericht advies is gegeven**, moeten wij over een dossier beschikken dat minstens de volgende elementen bevat:

- een verklaring van de ouders waaruit blijkt dat de revalidatie tijdens de lestijden moet plaatsvinden;
- een advies van het CLB, geformuleerd na overleg met klassenraad en ouders. Dat advies moet motiveren waarom de problematiek van de leerling van die aard is dat het wettelijk voorziene zorgbeleid van een school daarop geen antwoord kan geven en dat de revalidatietussenkomsten niet beschouwd kunnen worden als schoolgebonden aanbod. Indien er op het moment van de aanvraag tot afwezigheid nog geen handelingsgericht advies werd gegeven voor de leerling, kunnen het handelingsgericht advies en dat advies van het CLB gelijktijdig afgeleverd worden;
- een samenwerkingsovereenkomst tussen de school en de revalidatieverstrekker over de manier waarop de revalidatie het onderwijs voor de leerling in kwestie zal aanvullen en de manier waarop de informatie-uitwisseling zal verlopen. De revalidatieverstrekker bezorgt op het einde van elk

schooljaar een evaluatieverslag aan de directie van de school en van het CLB, met inachtneming van de privacywetgeving waaraan hij onderworpen is;


- een toestemming van de directeur, die jaarlijks vernieuwd en gemotiveerd moet worden, rekening houdend met het evaluatieverslag van de revalidatieverstrekker.

De directeur neemt, op basis van de verzamelde documenten, de uiteindelijke beslissing of de revalidatie tijdens de lestijden kan plaatsvinden of niet. Wij delen die beslissing aan jou mee.

De verzekering van de leerlingen die tijdens de lestijden revalidatie krijgen, valt tijdens de periode van de therapie en de verplaatsingen niet ten laste van de schoolverzekering. De begeleiding van de leerling tijdens de verplaatsingen vallen niet ten laste van de school.

[Terug naar overzicht](#)

2.7 Stappenplan bij ziekte of ongeval



Als je kind ziek wordt of zich onwel voelt op school, zullen we jou of een andere opgegeven contactpersoon verwittigen en vragen we, indien nodig, om je kind op te halen.

Bij een ongeval, zal altijd eerste hulp worden geboden. In ons team zijn meerdere leerkrachten die hiervoor de nodige vorming hebben gevolgd. Indien dit niet voldoende blijkt, zullen we jou of een andere opgegeven contactpersoon verwittigen om je kind op te halen.

Indien er sprake is van een ernstig ongeval, zullen we de hulpdiensten contacteren en jou hierover meteen inlichten.

Bij een ongeval op school zal je steeds verzekeringsdocumenten meekrijgen om door de dokter te laten invullen, net als een attest voor alle medische kosten. Ondertussen start de school een dossier op bij de verzekeringsmaatschappij (IC-Verzekeringen). Van zodra het dossier werd opgestart, zal je hierover via mail worden ingelicht. Wij vragen om het geneeskundig attest en attest van medische kosten zelf via mail (of per post) te bezorgen aan de verzekeringsmaatschappij. U kan de contactgegevens terugvinden op de documenten die jou werden bezorgd.

[Terug naar overzicht](#)

2.8 Medicatiegebruik en andere medische handelingen

2.8.1 Gebruik van medicatie op school



- Je kind wordt ziek op school

Wij stellen geen medische handelingen en stellen in geen geval medicatie ter beschikking, ook geen pijnstillers.

- Je kind moet medicatie nemen tijdens de schooluren

In uitzonderlijke gevallen kun je aan de school vragen om medicatie toe te dienen aan je kind. Die

vraag moet bevestigd worden door een schriftelijk attest van de arts dat de juiste dosering en toedieningswijze bevat. We werken daarvoor individuele afspraken uit. Een dergelijk attest kan je terugvinden op onze website <https://taborbellellem.op-weg.be/praktisch/downloads> , doorklikken naar “medicatie fiche”.

2.8.2 Andere medische handelingen

Wij stellen geen medische handelingen die op basis van een instructie of opleiding gedelegeerd kunnen worden door een arts of verpleegkundige. We kunnen dan ook niet ingaan op vragen naar medische bijstand voor andere gevallen dan medicatie. Samen met jou zoeken we naar een samenwerking met verpleegkundigen, zoals de diensten van het Wit-Gele Kruis.

[Terug naar overzicht](#)

2.9 Privacy



2.9.1 Hoe en welke informatie houden we over je kind bij?

Op onze school gaan we zorgvuldig om met de privacy van onze leerlingen. We verzamelen doorheen de schoolloopbaan van je kind heel wat gegevens, zoals bij de inschrijving. We vragen alleen gegevens van je kind op als dat nodig is voor de leerlingenadministratie en -begeleiding. De gegevens die nodig zijn voor de begeleiding van je kind verzamelen we voor ons beleid op leerlingenbegeleiding.

Voor alle verwerkingen van die zogenaamde persoonsgegevens is het schoolbestuur verantwoordelijk.

De gegevens van je kind verwerken we daarbij met Informat en Smartschool. We maken met de softwareleveranciers afspraken over het gebruik van die gegevens. De leveranciers mogen de gegevens niet gebruiken voor eigen commerciële doeleinden.

De gegevens van je kind worden digitaal bewaard en veilig opgeslagen. We zien er op toe dat niet iedereen zomaar toegang heeft tot die gegevens. De toegang is beperkt tot de personen die betrokken zijn bij de begeleiding van je kind (zoals de klassenraad, het CLB en het leersteuncentrum).

Om goed te kunnen optreden bij risicosituaties, kunnen we uitzonderlijk ook gegevens over de gezondheidstoestand van je kind verwerken, maar dat gebeurt enkel met je schriftelijke toestemming. Je kunt je toestemming altijd intrekken.

Wij bewaren de gegevens van je kind maximaal 1 jaar nadat je kind de school verlaten heeft. Voor sommige gegevens is er een wettelijke bewaartermijn vastgesteld die langer kan zijn.

In onze privacyverklaring vind je deze informatie nog eens op een rijtje. Je vindt de privacyverklaring terug via <https://taborbellelem.op-weg.be/praktisch/downloads>, doorklikken naar “privacyverklaring leerlingen”. Als je vragen hebt over de privacy van je kind of bezwaar hebt tegen bepaalde verwerkingen, kun je contact opnemen met de directeur.

2.9.2 Welke info geven we door bij verandering van school?

Wanneer je kind van school verandert, zullen wij een aantal gegevens over de onderwijsloopbaan van

je kind doorgeven aan de nieuwe school. Het gaat om de essentiële gegevens die de studieresultaten en studievoortgang van je kind bevorderen, monitoren, evalueren en attesteren. We doen die overdracht enkel in het belang van je kind.

Als ouder kun je die gegevens - op jouw verzoek - inzien. Je kunt je tegen de overdracht van de gegevens verzetten, voor zover de regelgeving de overdracht niet verplicht stelt. Als je niet wil dat we bepaalde gegevens doorgeven, moet je ons dat schriftelijk binnen de 10 kalenderdagen na de inschrijving van je kind in de andere school laten weten. We zijn verplicht om aan de nieuwe school te melden als je kind een GC-verslag of een IAC-verslag heeft en de inhoud ervan toe te lichten. De nieuwe school kan dit GC-verslag of IAC-verslag raadplegen via IRIS-CLB online.

Gegevens die gaan over de schending van leefregels door je kind zijn nooit tussen scholen overdraagbaar.

2.9.3 Maken en publiceren van beeld- of geluidsopnames

We publiceren geregeld beeld- of geluidsopnames van leerlingen **bv. op onze website en digitale nieuwsbrief.**

Met die opnames willen we geïnteresseerden op school en daarbuiten op een leuke manier informeren over onze activiteiten. De personen die de opnames maken, doen dat steeds met respect voor wie op die beelden staat. We letten erop dat de opnames niet aanstootgevend zijn.

Bij het begin van de schoolloopbaan van je kind vragen we jou om toestemming voor het maken en publiceren van die beeld- of geluidsopnames. Jouw toestemming die we via ons toestemmingsformulier vragen, blijft in principe voor de hele schoolloopbaan van je kind gelden. Enkel indien we de beeld - of geluidsopnames voor een ander doel gebruiken dan we eerder aan jou hebben gevraagd, vragen we opnieuw je toestemming. Je kunt je toestemming altijd intrekken. Je kunt daarvoor contact opnemen met het secretariaat.

We wijzen erop dat die privacyregels ook voor jou en je kind gelden. Volgens de privacyregelgeving mag je beeld- of geluidsopnames waarop medeleerlingen, personeelsleden van de school of andere personen herkenbaar zijn, niet publiceren of doorsturen tenzij je de uitdrukkelijke toestemming hebt van alle betrokkenen.

Op school mogen enkel personeelsleden of personen die daarvoor een opdracht hebben gekregen, bv. de schoolfotograaf, beeld- of geluidsopnames maken.

2.9.4 Inzage in, toelichting bij en kopie van bepaalde informatie

Je kunt als ouder ook zelf gegevens opvragen die we over je kind bewaren. Je kunt inzage krijgen in en uitleg bij die gegevens. Je kunt foutieve, onvolledige of verouderde gegevens laten verbeteren of verwijderen. Ook kun je een (digitale) kopie vragen. Dat kan door schriftelijk contact op te nemen met het secretariaat. We kunnen geen gegevens doorgeven over anderen, zoals medeleerlingen.

Je kind heeft recht op privacy



[Terug naar overzicht](#)

3 Wat verwachten we van jou als ouder?



3.1 Engagementsverklaring tussen jou en onze school

Als ouder heb je hoge verwachtingen voor de opleiding en opvoeding van je kind. Onze school zet zich elke dag in om dat engagement waar te maken, maar in ruil verwachten we wel je volle steun. Met deze engagementverklaring maken we wederzijdse afspraken. Zo weten we goed wat we van elkaar mogen verwachten. De afspraken gelden voor de hele periode dat je kind bij ons is ingeschreven.

Oudercontacten

Als ouder ben je eerste opvoedingsverantwoordelijke van je kind. Wij zijn partner in de opvoeding van je kind. Het is goed dat je zicht hebt op de werking van onze school.

Daarvoor plannen we bij het begin van elk schooljaar een ouderavond in de klas van je kind. Je kan er kennis maken met de leraar van je kind en met de manier van werken.

We organiseren regelmatig individuele oudercontacten. Bij het begin van elk schooljaar laten we je weten op welke data die plaatsvinden (zie onze schoolkalender). Wie niet op het oudercontact aanwezig kan zijn, kan een gesprek aanvragen op een ander moment.

Als je je zorgen maakt over je kind of vragen hebt over de aanpak, dan kun je op elk moment zelf een gesprek aanvragen met de klasleerkracht.

We verwachten dat je je als ouder samen met ons engageert om nauw samen te werken rond de opvoeding van je kind en steeds ingaat op onze uitnodigingen tot oudercontact. Wij engageren ons om met je in gesprek te gaan over je zorgen en vragen over de evolutie van je kind.

Aanwezig zijn op school en op tijd komen

We vinden de aanwezigheid van je kind op school heel belangrijk. We verwachten dat je kind regelmatig en op tijd naar school komt. De aanwezigheid van je kind op school draagt bij tot een succesvolle schoolloopbaan van je kind.

We verwittigen jou als de afwezigheid van je kind niet gewettigd is. Indien nodig nemen we begeleidende maatregelen. De aanwezigheid van je kind op school heeft gevolgen voor het verkrijgen en behouden van de kleuter- en/of schooltoeslag (www.groeipakket.be), voor de toelating tot het lager onderwijs en voor het uitreiken van het getuigschrift basisonderwijs.

We moeten de afwezigheden van je kind doorgeven aan de overheid.

We vragen om je kind op tijd naar school te brengen en dat zowel in het kleuteronderwijs als in het lager onderwijs.

De schooluren kan u vinden in de praktische infobrochure. Kinderen die te laat toekomen, melden zich aan bij het secretariaat. We verwachten dat je ons voor 8.40 u verwittigt bij afwezigheid van je kind.

Het CLB waarmee we samenwerken, staat in voor de begeleiding bij problematische afwezigheden. Die begeleiding is verplicht. Als je niet ingaat op die begeleiding, melden we dat aan de overheid.

Vanaf 5 halve dagen problematische afwezigheid brengen we jou hier enerzijds van op de hoogte en gaan we in gesprek met jou, maar anderzijds brengen we ook het CLB hiervan op de hoogte.

Je kunt steeds bij ons terecht in geval van problemen. We zullen samen naar de meest geschikte aanpak zoeken.

Individuele leerlingenbegeleiding

Onze school voert een beleid op leerlingenbegeleiding. Dat houdt onder meer in dat we gericht de evolutie van je kind volgen. Dat doen we door te werken met een leerlingendossier. Sommige kinderen hebben op bepaalde momenten nood aan gerichte individuele begeleiding. Andere kinderen hebben voortdurend nood aan individuele zorg.

Als je kind specifieke onderwijsbehoeften heeft, meld je dat aan de directeur of zorgcoördinator. We gaan dan samen met jou na welke aanpassingen nodig en haalbaar zijn. We kunnen ook zelf aanpassingen voorstellen op basis van de vaststellingen in de loop van het schooljaar. Ook dan gaan we steeds eerst in overleg met jou. Welke maatregelen aan de orde zijn, hangt af van wat je kind nodig heeft en wat wij als school kunnen organiseren. We zijn verplicht om redelijke aanpassingen te voorzien als je kind daar nood aan heeft. Je kunt dit als ouder niet weigeren. We gaan wel met jou in overleg bekijken hoe we dit organiseren. Daarbij zullen we aangeven wat je van ons kunt verwachten en wat wij van jou verwachten. Weliswaar verwachten we dat je ingaat op onze vraag tot overleg en dat je de afspraken die we samen maken ook opvolgt en naleeft.

Onderwijstaal Nederlands

Niet alle ouders voeden hun kind op in het Nederlands en niet alle kinderen starten hun schoolloopbaan met dezelfde taalvaardigheid Nederlands.

Onze school voert een talenbeleid. Wij engageren ons ertoe kinderen te ondersteunen bij het leren van en het leren in het Nederlands. Van jou verwachten we dat je positief staat tegenover de onderwijstaal en tegenover de initiatieven die we als school nemen om de taalontwikkeling van onze leerlingen te ondersteunen (bv. taalintegratietraject voor kinderen die de onderwijstaal onvoldoende beheersen). We vragen ook om kinderen in de vrije tijd te stimuleren bij het leren van het Nederlands. Vraag ons gerust naar informatie over plaatselijke initiatieven die je engagement daarbij kunnen helpen ondersteunen.

[Terug naar overzicht](#)

3.2 Ouderlijk gezag



3.2.1 Neutrale en open houding tegenover beide ouders

We bieden al onze leerlingen een luisterend oor. Aan kinderen van wie de ouders scheiden, wil de school extra zorg en aandacht geven.

De school is bij een echtscheiding geen betrokken partij. Wij willen ook in geen geval partij trekken voor één van beide ouders. Wij hopen dat ouders de echtscheidingszaak buiten de school houden. Beide ouders, samenlevend of niet, staan gezamenlijk in voor de opvoeding van hun kinderen. Zolang

er geen uitspraak van de rechter is, houdt de school zich aan de afspraken gemaakt bij de inschrijving. Is er wel een vonnis of arrest, dan volgt de school de afspraken zoals opgelegd door de rechter.

3.2.2 Afspraken rond informatiedoorstroom

We maken afspraken met ouders die niet meer samenleven, over de wijze van communicatie en informatiedoorstroming. Alle communicatie (brieven) zullen steeds aan beide ouders worden bezorgd. Ook het rapport wordt dubbel voorzien.

Voor de oudercontacten vragen we om in de mate van het mogelijke steeds samen aanwezig te zijn, zodat alle betrokkenen dezelfde boodschap van het gesprek kunnen horen en hierop samen inspelen.

3.2.3 Co-schoolschap is niet mogelijk

Om de verbondenheid met de klasgroep en de continuïteit van het leren te garanderen, kan je kind tijdens het schooljaar niet op twee plaatsen schoollopen. Wij moeten de inschrijving van een leerling weigeren als ouders hun kind tijdens het schooljaar afwisselend in verschillende scholen in- en uitschrijven.

[Terug naar overzicht](#)

3.3 Schoolkosten

3.3.1 Overzicht kosten - bijdragelijst

In de bijdragelijst (in de praktische infobrochure) vind je een overzicht van de schoolkosten. Op die lijst staan zowel verplichte als niet-verplichte uitgaven.

Verplichte activiteiten zijn uitgaven die je moet maken. Niet-verplichte uitgaven zijn uitgaven voor zaken die je niet moet aankopen: maak je er gebruik van, dan moet je er wel voor betalen.

In de bijdragelijst staan voor sommige kosten vaste prijzen, voor andere kosten enkel richtprijzen. Vaste prijzen wil zeggen dat we niet afwijken behoudens prijswijzigingen van leveranciers of dienstverleners. Dat laatste betekent dat het bedrag dat je moet betalen in de buurt van de richtprijs zal liggen: het kan iets meer zijn, maar ook iets minder.

De bijdragelijst werd besproken op de schoolraad.

FINANCIELE BIJDRADELIJST

Met deze rubriek willen wij ervoor zorgen dat U als ouder een inschatting kunt maken van de grootte van de bijdragen die kunnen gevraagd worden. Dit zijn richtprijzen. Een aantal zaken worden vrijblijvend aangeboden. We noemen ze hieronder "facultatief". Andere uitgaven zijn dan weer noodzakelijk. De bijdrageregeling werd besproken in de schoolraad.

uitgaven voor het onderricht	richtprijs
Scherpe maximumfactuur	

<p>De scherpe maximumfactuur behelst alle kosten die aangerekend worden voor de verlevendiging van het onderwijs: zwemlessen, sportdagen, didactische uitstappen, culturele voorstellingen, schoolreizen ...</p> <p>Dit kunnen zowel kleinere als grote didactische uitstappen zijn als didactische activiteiten (verbruikersmaterialen leerlingen) zoals een kookactiviteit (gezond ontbijt of gezonde lunch) of techniekactiviteit.</p>	
<p>Voor dit schooljaar gelden volgende bedragen:</p> <p>€55,00 voor kleuters</p> <p>€105,00 voor lagere schoolkinderen</p>	<p>Voor één leerjaar is het zwemmen gratis. Voor alle andere klassen betaalt u per zwembeurt.</p> <p>De leerlingen van het zesde leerjaar zwemmen gratis. De watergewenning voor kleuters valt ook binnen deze scherpe maximumfactuur.</p>
<p>Minder scherpe maximumfactuur</p> <p>De minder scherp maximumfactuur behelst de bijdragen die aangerekend worden voor meerdaagse uitstappen.</p>	
<p>In het kleuteronderwijs wordt hiervoor niets aangerekend.</p> <p>In het lager onderwijs bedraagt de maximale bijdrage € 535,00 en dit voor de hele schoolloopbaan.</p>	<p>Hiertoe behoren volgende meerdaagse activiteiten voor dit schooljaar:</p> <p>zeeklassen, voedingsklassen, avonturenklassen</p>
<p>Sport- en andere kledij</p> <p>De kleuters turnen in de gewone kledij. Voor de lagereschoolkinderen is er gymkledij van de school. Sportschoenen en witte sokken worden van thuis meegebracht. Het T-shirt, met embleem van de school, wordt op school aangekocht. We vragen met aandrang om de gymkledij te naamtekenen. De sportleerkrachten vragen om een stevige sportschoen (liefst met witte zool) te voorzien om aan de turnlessen deel te nemen. Deze sportschoen kan niet dezelfde zijn als de schoenen die dagelijks gedragen worden en blijven op school in de turnzak. Gewone turnpantoffels bieden te weinig ondersteuning tijdens het sporten.</p> <p>Bij het zwemmen is een badpak of zwembroek verplicht (geen losse short).</p>	
<ul style="list-style-type: none"> • Fluojasje • T-shirt met logo • Turnbroekje (vrije keuze) • turnzakje vanaf eerste leerjaar en nieuwe lln. 	<ul style="list-style-type: none"> • Gratis bij inschrijving, start 1^e en 4^e leerjaar • 10 euro • 10 euro • Gratis of 5 euro bij verlies of nieuwe turnzak

Bijdrageregeling voor vrijblijvende uitgaven

Naast deze specifieke onderwijsgerichte bijdrage, biedt de school ook een heel aantal vrijblijvende diensten, goederen en/of activiteiten aan. We vermelden ze met hun kostprijs, **behoudens eventuele prijswijzigingen door leveranciers of organisatoren:**

Facultatieve uitgaven	richtprijs
Maaltijden	
<p>Tijdens de speeltijden 's ochtends en 's middags wordt enkel water van thuis toegestaan. Bij boterham-maaltijden is er (gratis) water OF soep. Bij warme maaltijden inclusief soep wordt enkel (gratis) water aangeboden. Brik of blik wordt niet toegestaan op school.</p> <p>Bij de start van het schooljaar geeft u door aan de klastitularis of uw kind boterhammen of warme maaltijd neemt op school. Voor de ganse schoolweek of bepaalde dagen?</p> <p>Idem voor soep bij de boterhammen. Indien er rekening moet worden gehouden met een bepaalde allergie voor uw kind kan u opteren om steeds de lactose of glutenvrije maaltijd aan te vragen. U kan ook kiezen voor een vegetarische maaltijd. Gelieve zelf het menu op te volgen via onze schoolwebsite.</p> <p>Wijzigingen zijn uitzonderlijk en dienen voor de start van een nieuwe schoolmaand gemeld te worden aan het schoolsecretariaat. Bij ziekte graag voor 9u de maaltijd van uw kind annuleren bij de klastitularis.</p> <p>De kinderen gaan klas per klas naar binnen. Bij mooi weer kunnen ze om 12u buiten picknicken. Boterhameters gebruiken een brooddoos voor hun lunchpakket.</p> <p>We vragen om brooddozen, fruitdoosjes, koekendoosjes, drinkflessen, ... te naamtekenen.</p>	
Maaltijd kleuters*	3,40 euro *ook lactose of glutenvrij
Maaltijd leerling lagere school	4 euro
Soep	1 euro
Overige	
<p>Nieuwe leerlingen krijgen gratis een fluohesje van de school.</p> <p><i>Je draagt een fluohesje per fiets, te voet en ook als ze zich van de parking naar de school begeven. Is je fluohesje te klein geworden? Je kan het op school ruilen voor een groter formaat. Gelieve wel je hesje eerst te wassen.</i></p>	
Middagopvang	€ 1,10 euro per middag
Slaapklas	€ 1,25 euro per beurt

Kinderen die kleuteronderwijs, lager of secundair onderwijs volgen in een door de Vlaamse Gemeenschap erkende, gesubsidieerde of gefinancierde onderwijsinstelling kunnen jaarlijks een **schooltoeslag** onder de vorm van ‘groeipakket’ krijgen als ze aan de voorwaarden voldoen.

Wijze van betaling

Je krijgt 5 maal per schooljaar een rekening via het communicatieplatform van Smartschool. We verwachten dat die rekening op tijd en volledig wordt betaald. Dat betekent binnen de 14 dagen na afgifte. We verwachten dat de rekening betaald wordt via overschrijving.

Ouders zijn, ongeacht hun burgerlijke staat, hoofdelijk gehouden tot het betalen van de schoolrekening. Dat betekent dat we beide ouders kunnen aanspreken om de volledige rekening te betalen. Als ouders het niet eens zijn over het betalen van de schoolrekening, bezorgen we jullie beiden een identieke schoolrekening. Zolang die rekening niet volledig betaald is, blijven beide ouders elk het volledige restbedrag verschuldigd, ongeacht de afspraken die ze met elkaar gemaakt hebben.

3.3.2 Bij wie kun je terecht als je betalingsmoeilijkheden hebt?

Indien je problemen ondervindt met het betalen van de schoolrekening, kun je contact opnemen met de directeur. We maken dan afspraken over een aangepaste betalingswijze. We verzekeren een discrete behandeling van je vraag.

Indien we vaststellen dat de schoolrekening geheel of gedeeltelijk onbetaald blijft zonder dat er financiële problemen zijn of omdat de gemaakte afspraken niet worden nageleefd, zetten we verdere stappen. Ook dan zoeken we in eerste instantie in overleg naar een oplossing. Indien dat niet mogelijk blijkt, kunnen we overgaan tot het versturen van een dwingende herinneringsbrief (aangetekende ingebrekestelling). Vanaf dat moment kunnen we maximaal de wettelijke intrestvoet aanrekenen op het verschuldigde bedrag.

3.3.3 Recupereren van kosten?

Wanneer je laattijdig hebt afgezegd voor een schoolactiviteit of als je kind op dat moment afwezig is, zullen we het deel van de kosten terugbetalen dat nog te recupereren is. Kosten die we al gemaakt hadden, kunnen we opnemen in de schoolrekening.

3.4 Participatie

3.4.1 Schoolraad

De schoolraad is een formeel participatieorgaan. Ze bestaat uit vertegenwoordigers van:

- ouders;
- personeel;
- de lokale gemeenschap.

De schoolraad telt een gelijk aantal vertegenwoordigers per geleding.

De schoolraad overlegt met het schoolbestuur. Ze kan het schoolbestuur ook schriftelijk adviseren. De schoolraad houdt je op de hoogte van haar standpunten en activiteiten en zal je in sommige gevallen ook consulteren.

De schoolraad wordt om de 4 jaar opnieuw samengesteld.

De leden van de ouder- en personeelsgeleding worden door middel van rechtstreekse verkiezingen aangeduid. De leden van de lokale gemeenschap worden vervolgens gekozen door de twee voornoemde geledingen.

3.4.2 Ouderraad

Ouders kunnen vertegenwoordigd worden in de ouderraad. Scholen moeten een ouderraad oprichten wanneer ten minste 10 procent van de ouders (minstens 3 ouders) erom vraagt.

De ouderraad kan op vraag van de schoolraad schriftelijk advies uitbrengen, maar ook uit eigen beweging het schoolbestuur adviseren. De ouderraad houdt je op de hoogte van haar standpunten en activiteiten.

De ouderraad wordt om de 4 jaar opnieuw samengesteld.

In onze school wordt de ouderraad samengesteld via rechtstreekse verkiezingen. Elke ouder kan zich kandidaat stellen en mag stemmen.



3.5 Gebruik van (sociale) media

Wij respecteren de privacy van onze leerlingen, ouders en personeelsleden op (sociale) media. Neem je deel aan (sociale) media van de school, dan verwachten we dat je ieders privacy respecteert. Ook verwachten we dat je je houdt aan de gedragsregels die wij samen met de participatieorganen op school hebben opgesteld.

[Terug naar overzicht](#)

3.6 Afspraken over communicatie

Binnen de school gelden er afspraken over de communicatie tussen het schoolteam, de ouders (en leerlingen).

De afspraken rond communicatie zijn afgestemd op het afsprakenkader deconnectie dat een bijlage is van het arbeidsreglement.

Afspraken

- De communicatiemodule binnen Smartschool en het professionele op-weg.net emailadres van elk teamlid worden beschouwd als de officiële communicatiekanalen van de school. Gelieve enkel deze digitale kanalen te gebruiken om met de school in contact te komen. Sociale media, whatsapp, ... worden niet beschouwd als officiële communicatiekanalen. Berichten via deze kanalen zullen dan ook niet beantwoord worden.
- De school telefonisch bereiken kan via het algemene telefoonnummer van de school. Buiten de schooluren kan, bij noodgevallen of overmacht, met de directie contact opgenomen. De directie is te bereiken op 0497 46 22 51. Indien nodig zal zij de boodschap overmaken aan de betrokken teamleden.
- Wanneer u een bericht of mail stuurt naar de school mag u binnen de 3 dagen een antwoord van ons kant verwachten. Heeft u een dringende vraag of mededeling, gelieve dan eerder fysiek of telefonisch contact met ons op te nemen.
- We zoeken bij voorkeur zo vaak mogelijk het persoonlijk contact op. Digitale communicatie blijft best beperkt tot meer praktische vragen of mededelingen.

[Terug naar overzicht](#)

4 Wat verwachten we van je kind?



4.1 Leerplicht en afwezigheden

Het is belangrijk dat kleuters (leerplichtig of niet) regelmatig naar school komen. Het is in het belang van je kind om het elke dag naar school te sturen. Kinderen die lessen en activiteiten missen, lopen meer risico op achterstand. Zij worden ook minder goed opgenomen in de leerlingengroep.

De afwezigheidsgegevens van je kind worden doorgegeven aan de overheid. Kleuters die onvoldoende dagen naar school komen, kunnen hun kleuter- en/of schooltoeslag verliezen en ook de toegang tot het lager onderwijs is afhankelijk van het aantal dagen dat je kind effectief kleuteronderwijs volgde.

We verwachten dan ook dat je de afwezigheid van je kind onmiddellijk aan ons meldt, liefst voor 8.40 uur. Ook als je eens door omstandigheden je kind niet op tijd kunt brengen, laat je dat zo snel mogelijk weten. Je meldt je dan aan bij de klasleerkracht. Komt je kind meerdere keren te laat of is je kind al vaak afwezig geweest, dan kunnen we samen nagaan hoe we de participatie van je kind kunnen verhogen.

4.1.1 *Je kind is nog niet leerplichtig in het kleuteronderwijs*

Leerlingen jonger dan 5 jaar in het kleuteronderwijs kunnen niet onwettig afwezig zijn. Ze zijn niet onderworpen aan de leerplicht.

4.1.2 *Je kind is 5 jaar en leerplichtig in het kleuteronderwijs*

Voor 5-jarige leerlingen in het kleuteronderwijs geldt een leerplicht van minstens 290 halve dagen aanwezigheid. Wij kunnen beslissen of een afwezigheid van een 5-jarige kleuter aanvaardbaar is of niet. Als de afwezigheid aanvaardbaar is, dan telt die mee voor het bereiken van de 290 halve dagen aanwezigheid in het kader van de leerplicht. Dat geldt niet voor de toelatingsvoorwaarden tot het lager onderwijs!

4.1.3 *Je kind is niet leerplichtig in het lager onderwijs*

Voor niet 5-jarige en dus niet leerplichtige leerlingen in het lager onderwijs gelden dezelfde regels bij afwezigheid als die voor voltijds leerplichtige leerlingen. Zij zijn altijd aanwezig, behalve bij gewettigde afwezigheid.

4.1.4 *Je kind is voltijds leerplichtig in het basisonderwijs*

Voor leerlingen in het lager onderwijs (ook 5-jarige leerlingen die vervroegd zijn ingestapt) en voor 6- en 7-jarige leerlingen in het kleuteronderwijs is de leerplicht voltijds. Zij zijn altijd aanwezig, behalve bij gewettigde afwezigheid.

Gewettigde afwezigheden

Voor leerlingen in het lager onderwijs en voor 6- en 7-jarigen in het kleuteronderwijs gelden volgende gewettigde afwezigheden:

- **Wegens ziekte**
 - Is je kind 4 opeenvolgende kalenderdagen ziek, zelfs als één of meer van die dagen geen schooldagen zijn (bv. weekend), dan is een medisch attest nodig.
 - Is je kind (minder dan) 3 opeenvolgende kalenderdagen ziek, dan volstaat een briefje (handtekening + datum) dat je ons bezorgt. Zo'n briefje kun je maar 4 keer per schooljaar

- gebruiken. Een medisch attest is nodig als je al 4 keer een briefje hebt gebruikt.
- Is je kind chronisch ziek, neem dan contact op met ons en het CLB.
- Consultaties (zoals bijvoorbeeld een bezoek aan de tandarts) moeten zoveel mogelijk buiten de schooluren plaatsvinden.

Verwittig ons zo vlug mogelijk en bezorg het medisch attest of het briefje aan de klasleerkracht. Wij nemen contact op met het CLB bij twijfel over een medisch attest.

- **Andere van rechtswege gewettigde afwezigheden**

In volgende situaties kan je kind gewettigd afwezig zijn. Voor die afwezigheden is geen toestemming van de directie nodig. Je verwittigt de school wel vooraf. Je bezorgt ook een officieel document of een verklaring die de afwezigheid staft.

- je kind woont de begrafenis of het huwelijk bij van een persoon die onder hetzelfde dak woont of van een bloed- of aanverwant. Het gaat hier enkel over de dag van de begrafenis zelf. Wanneer het bijwonen van de begrafenis een afwezigheid van meer dan één dag vraagt, bv. omdat het een begrafenis in het buitenland is, dan is voor die bijkomende dagen altijd een toestemming van de directie nodig.
- je kind moet verschijnen voor de rechtbank (bv. om gehoord te worden);
- bij een maatregel die kadert in de bijzondere jeugdzorg en de jeugdbescherming;
- de school is door overmacht niet bereikbaar of toegankelijk;
- je kind viert een feestdag die hoort bij zijn geloof:
 - Islamitische feesten:
 - het Suikerfeest (1 dag) en het Offerfeest (1 dag).
 - Joodse feesten:
 - het joods Nieuwjaar (2 dagen), de Grote Verzoendag (1 dag), het Loofhuttenfeest (2 dagen), het Slotfeest (2 laatste dagen), de Kleine Verzoendag (1 dag), het feest van Esther (1 dag), het Paasfeest (4 dagen), het Wekenfeest (2 dagen);
 - Orthodoxe feesten:
 - Paasmaandag, Hemelvaart en Pinksteren voor de jaren waarin het orthodox Paasfeest niet samenvalt met het katholieke Paasfeest.
- ! *De katholieke feestdagen zijn al vervat in de wettelijk vastgelegde schoolvakanties en vrije dagen. De protestants-evangelische en anglicaanse godsdienst hebben geen feestdagen die daarvan afwijken.*
- je kind neemt actief deel aan sportieve manifestaties voor een individuele selectie of lidmaatschap van een vereniging als topsportbelofte. De afwezigheid kan maximaal 10 al dan niet gespreide halve schooldagen per schooljaar bedragen. Het gaat niet over het bijwonen van een training, maar wel het kunnen deelnemen aan wedstrijden/tornooien of stages waarvoor je kind (als lid van een unisportfederatie) geselecteerd is. De unisportfederatie moet een document afleveren waaruit blijkt dat je kind effectief geselecteerd is als topsportbelofte. Dat document is geldig voor één schooljaar en moet eventueel elk schooljaar opnieuw verlengd worden.

- **Afwezigheden wegens een preventieve schorsing, een tijdelijke of definitieve uitsluiting**
 - De afwezigheid van je kind wegens een preventieve schorsing, een tijdelijke of definitieve uitsluiting is gewettigd. Je kind wordt als gewettigd afwezig beschouwd als het niet door de school wordt opgevangen. Je kind wordt als aanwezig geregistreerd als het door de school wordt opgevangen.

- **Afwezigheden waarvoor de toestemming van de directie nodig is**

Soms kan je kind om een andere reden afwezig zijn. Je bespreekt dat op voorhand met de directie. Voor die afwezigheden is een toestemming van de directie nodig. Soms zijn er ook extra voorwaarden nodig. Het gaat om een afwezigheid wegens:

- persoonlijke redenen;
- het rouwen bij een overlijden;
- het actief deelnemen in het kader van een individuele selectie of lidmaatschap van een vereniging of culturele en/of sportieve manifestaties (andere dan de 10 halve schooldagen waarop topsportbeloften recht hebben);
- school-externe interventies;
- trainingen voor topsport in de sporten tennis, zwemmen en gymnastiek (voor maximaal 6 lestijden per week, verplaatsingen inbegrepen);
- [Revalidatie/logopedie tijdens de lestijden](#);
- het vergezellen van ouders tijdens hun verplaatsingen als binnenschippers, kermis- en circusexploitanten en -artiesten en woonwagenbewoners (de zogenaamde 'trekperiodes').


Opgelet: Wij kunnen geen toestemming geven om vroeger op vakantie te vertrekken of later uit vakantie terug te keren. Volgens de leerplicht moet je kind naar school gaan van 1 september tot en met 30 juni.

4.1.5 *Problematische afwezigheden*

Alle afwezigheden die niet van rechtswege of door de school zijn gewettigd, zijn te beschouwen als problematische afwezigheden. Wij zullen je onmiddellijk contacteren bij elke problematische afwezigheid van je kind.

Vanaf 5 halve dagen problematische afwezigheden contacteren wij het CLB. Samen werken wij rond de begeleiding van je kind. We nodigen je in dat geval uit voor een gesprek.

4.2 Participatie leerlingenraad



Kinderen kunnen vertegenwoordigd worden in de leerlingenraad. Een leerlingenraad is verplicht als 10 procent van de leerlingen uit de leeftijdsgroep 11 tot 13 jaar (minstens 3 leerlingen) erom vraagt.

In onze school wordt de leerlingenraad samengesteld via verkiezingen. Elke leerling van het 3de, 4de, 5de en 6de leerjaar kan zich kandidaat stellen en mag stemmen. Bij de opstart van een nieuw schooljaar worden er nieuwe verkiezingen gehouden.

De verkozen leerlingen hebben een verantwoordelijkheid en proberen samen te werken aan vooropgestelde doelen, met speciale aandacht voor het jaarthema.

De leerlingenraad komt tweemaandelijks samen tijdens de middagpauze.



De stem van je kind telt

4.3 Wat mag en wat niet?

4.3.1 Kleding

Tijdens de schooluren verwacht men een verzorgde, eenvoudige en kindvriendelijke kledij. Sportkledij wordt enkel gedragen voor de geplande sportactiviteiten. Buitensporigheden kunnen steeds door de directie en de leerkrachten verboden worden.

Het uiterlijk mag geen middel zijn om zich te distantiëren van de medeleerlingen. In die geest wordt er duidelijk afstand genomen van de tijdgebonden en/of ideologische bewegingen die zich ook uitwendig manifesteren (piercings, agressieve symbolen, ...).

De kinderen komen uiterlijk verzorgd en fris naar school. De haren moeten verzorgd zijn. Opvallende haarkapsels zijn verboden. Kinderen met lang haar mogen daar geen hinder van ondervinden tijdens de lessen. In het kader van preventieve veiligheid zijn teenclippers verboden. Tijdens de gymles dragen we sportschoenen, een gymshortje en het T-shirt van de school. Dit geldt niet voor de kleuters, zij gymmen in de gewone kledij.

Op de speelplaats dragen we zorg voor onze eigen kleren en die van de andere kinderen. Het naamtekenen van kledij voorkomt het verlies ervan!

4.3.2 Persoonlijke bezittingen

Volgende persoonlijke bezittingen zijn verboden:

- in de gebouwen: hoofddeksels
- op de speelplaats en in de gebouwen:
 - Multimedia-apparatuur
 - Dure juwelen (niet verzekerd)
 - Ruilhandel
 - Rages
 - Het gebruik van een GSM

4.3.3 Gezondheid en milieu op school

We hechten belang aan de gezondheid van elk kind. Daarom **drinken we dagelijks voldoende water** tijdens de schooldag en de pauzes. Hiervoor brengt elk kind **een eigen (herbruikbare) drinkfles** mee die 's ochtends van thuis uit is gevuld met water (geen andere dranken of toevoegingen). Indien de drinkfles leeg is, kan deze steeds op school worden gevuld.

Tijdens **de pauze in de voormiddag eten we enkel fruit of groenten**. In de namiddag kan een koekje wel. Voor de kleuters vragen we om geen koekjes mee te geven met chocolade. Alle koekjes worden in een koekendoosje meegebracht en dat zonder papiertje.

Tijdens de middagpauze kan er op school gegeten worden. Er is dan dagelijks de mogelijkheid om een warme maaltijd te eten met soep en gratis water. Ook is het mogelijk om een lunchpakket mee te geven. De kinderen hebben daarbij **de keuze uit soep of gratis water. Eigen drankjes meebrengen laten we niet toe.**

We vragen om **een vast systeem** te hanteren. Wijzigingen in dit systeem worden steeds minstens een week op voorhand doorgeven aan het secretariaat of aan de klasleerkracht. Ook wie een maaltijd wilt annuleren, geeft dit minstens een week door.

Naast gezonde voeding is **ook beweging van groot belang**. We willen je als ouder dan ook motiveren om je kind **te voet of met de fiets naar school te brengen**.

Soms maken we ook een uitstap met de school. Indien we aan beroep doen op ouders om een klasgroep naar een externe locatie te brengen, dan heeft de school autozitjes die kunnen gebruikt worden. Vanaf het tweede leerjaar worden sommige verplaatsingen met de fiets gedaan. Bij uitstappen door de school georganiseerd, is een fietshelm en fluohesje verplicht. De school heeft fietshelmen en fluohesjes ter beschikking voor wie er geen heeft.

4.3.4 *Eerbied voor materiaal*

Je kind mag alle leerboeken, schriften en andere materialen gratis gebruiken zowel op school als thuis. Jij en je kind engageren zich om zorgzaam om te gaan met het schoolmateriaal.

Conform het onderwijsdecreet worden alle materialen voor het bereiken van de ontwikkelingsdoelen en eindtermen gratis ter beschikking gesteld bij het begin van het schooljaar.

De school zorgt voor heel wat materiaal. Veel daarvan kost heel wat geld en moet een aantal jaren kunnen dienen. Dus behandelen wij het met zorg. **Stellen wij vast dat het materiaal opzettelijk wordt beschadigd of meermaals verloren gaat, dan kunnen wij de gemaakte kosten voor de aankoop van nieuw materiaal aanrekenen.**

[Terug naar overzicht](#)

4.4 Herstel- en sanctioneringsbeleid



Kinderen maken nu en dan fouten. Dat is eigen aan het groeiproces van elk kind. Kinderen kunnen leren uit de fouten die ze maken. Onze school wil hierop inzetten door dialoog en herstel alle kansen te geven. In overleg met de betrokkenen gaan we op zoek naar een gepaste maatregel of een mogelijke oplossing. Op die manier kunnen kinderen mee de verantwoordelijkheid nemen om een oplossing te zoeken voor het conflict of om hun fout goed te maken. Hiermee sluiten we als school tuchtmaatregelen niet uit. Het betekent wel dat we heel bewust ervoor kiezen om in bepaalde gevallen een tuchtmaatregel op te leggen.

4.4.1 *Gedragsregels en afspraken rond pesten*

4.4.1.1 *Buiten de uren zijn we niet in de klas*

We mogen de klaslokalen niet binnen, tenzij we vergezeld zijn van een leerkracht. Dit betekent dat we tijdens de speeltijd, voor en na de schooltijd de klassen niet betreden. Ook aan de ouders vragen wij om tijdens de uren de klaslokalen niet te bezoeken, zodat de geplande lessen en activiteiten hun normaal verloop kennen. Voor de aanvang van de school en na de schooluren zijn de leerkrachten voor de ouders bereikbaar, de directeur is de hele schooldag ter beschikking.

Binnenblijven om gezondheidsredenen kan enkel op schriftelijk verzoek van de ouders.

4.4.1.2 *We gaan op tijd in de rij of naar de klas*

Bij de start van de dag kiezen we als school voor een ‘zachte landing’. Dit houdt in dat de kinderen welkom zijn op school vanaf 8.20 u op de speelplaats. Vanaf 8.35 u kunnen de kinderen zelfstandig naar de klas gaan om zich klaar te maken voor de schooldag. De leerkracht is in de klas aanwezig waarna de lesdag start om 8.40 u. Bij het begin van elke speeltijd komen de kinderen per klas naar buiten.

Bij het einde van elke speeltijd wordt een eerste belteken gegeven. Dan gaan kinderen naar de rij. Bij het tweede belteken worden de kinderen door de leerkracht verder naar de klas begeleid. Het einde van elke schooldag wordt enkele minuten voor tijd d.m.v. een belteken aangekondigd. Dit signaal is een aanduiding om per klas naar buiten te komen, waar de kinderen naar hun rang gaan.

Volgende rangen worden gevormd :

1. Voetgangers, gevolgd door fietsers (met de fiets aan de hand tot buiten de schoolpoort) die opgehaald worden of oversteken op het dorpsplein (Bellemendorpweg). Een leerkracht helpt de kinderen bij het oversteken. De kinderen die op de kleuterschool opgehaald worden, worden door deze leerkracht verder begeleid naar ginder. Ook bij de middagpauze geldt deze regeling.
2. Voetgangers, gevolgd door fietsers (fiets aan de hand) die langs de poort aan de A.L. Huxleystraat huiswaarts gaan. Ook hier steekt een leerkracht de kinderen over.
3. De kinderen die op school blijven en naar de opvang gaan. Deze kinderen verzamelen onder het afdak tot de andere rangen vertrokken zijn. Daarna mogen de kinderen vrij spelen op de speelplaats tot de opvang hen ophaalt.

4.4.1.3 *We hebben een speelplaats*

De speelplaats is er om te spelen. Dus we doen er niets dat je geen spel meer kan noemen zoals iets zomaar stuk maken of mekaar met opzet pijn doen. De kinderen hebben mogelijkheid tot sport en spel: de speeltuin is toegankelijk (bij droog weer) voor alle kinderen, er is een gooipaal, er is een speel-o-theek waarbij kinderen materiaal kunnen uitlenen waarvoor ze zelf verantwoordelijk zijn, er is een regeling voor voetbal, basket en volleybal en er is een knikkerbaan. Soms worden de bosjes en tuintjes toegankelijk gemaakt voor sport en spel. De leerkrachten maken voor iedereen duidelijk wat door de beugel kan en wat niet. Om de bewegingsvrijheid te verhogen wordt de namiddagspeeltijd afzonderlijk georganiseerd op de lagere school.

4.4.1.4 *We gaan beleefd met mekaar om*

Beleefd omgaan met elkaar begint met mekaar vriendelijk aan te spreken. Daarom spreken we mekaar altijd met de voornaam aan. De meester noemen we “meester” en de juffrouw noemen we “juffrouw” of “juf”. We gebruiken graag twee woorden: “Dag juffrouw”, “Kom Thomas”, “Alsjeblieft Céline” klinkt goed en kost niks. Het is leuk als de meester of de juffrouw ‘s morgens een goede dag van je krijgt of als je op straat naar hen of naar de andere kinderen iets vriendelijks roept. Als we platte, ruwe of kwetsende taal gebruiken is daar niets vriendelijks aan. Ook buiten de school (tijdens de opvang, op uitstap, ...) gedragen we ons beleefd.

4.4.1.5 *We pesten niet*

Pesten wordt op onze school niet getolereerd. Wanneer pestgedrag wordt vastgesteld gaat de school als volgt te werk:

- Er wordt in de eerste plaats geluisterd naar de gepeste leerling, zonder verder te oordelen.

- De leerlingen die erbij betrokken zijn, worden eveneens uitgenodigd voor een gesprek bij de klasleerkracht, zorgcoördinator of beleidsondersteuner. We proberen als school zo goed mogelijk om samen tot een oplossing te komen, vanuit de meest positieve benadering.
- Wanneer het pestprobleem blijft aanhouden, worden de ouders van de betrokken leerlingen verwittigd en eveneens uitgenodigd voor een gesprek.
- Afhankelijk van de situatie, proberen we verschillende methodieken toe te passen. Dit kan gaan van individuele gesprekken tot groepsgesprekken met de betrokkenen of zelfs een klasgesprek. Ook de No Blame-methode kan worden toegepast, er kan extra gewerkt worden aan sociale vaardigheden binnen een groep of een klas.
- We proberen als school de situatie zo goed mogelijk op te volgen, te evalueren en bij te sturen waar nodig, steeds vanuit een zo positief mogelijke benadering.

4.4.1.6 *We zorgen voor een kindvriendelijke en veilige school*

Iedereen vindt het meestal leuk dat het in en rond de school gezellig is. Daarom houden we in de eerste plaats altijd alles netjes, overal (in de klas, op de speelplaats, in de toiletten,...). Dat maakt ook het werk lichter voor het onderhoudspersoneel. Als wij iets opmerken dat niet net is, er niet zo gezond uitziet of gevaarlijk is, laten wij dat onmiddellijk weten zodat er iets aan gedaan wordt. Wapens en voorwerpen die als wapen kunnen gebruikt worden, brengen we nooit mee naar school.

4.4.1.7 *Ook buiten de school blijven we beleefd en houden we ons aan de afspraken*

Een uitstap (incl. zwemmen) vraagt vaak extra afspraken, maar ook dan luisteren we naar de leerkracht(en) en blijven we beleefd. Het is altijd fijn te horen dat de leerlingen van onze school zich goed gedragen, zo is op uitstap gaan voor iedereen een plezier!



Je kind heeft recht op een veilige omgeving

4.4.2 *Begeleidende maatregelen*

Wanneer je kind de goede werking van de school of het lesverloop hindert, kunnen we in overleg met je kind en eventueel met jou een begeleidende maatregel bepalen. De school wil daarmee je kind helpen tot gewenst gedrag te komen.

Een begeleidende maatregel kan zijn:

- een gesprek met de leerkracht, de zorgcoördinator of de directeur
- een time-out
- naar een time-out ruimte gaan. Zo kan je kind even tot rust komen of nadenken over wat er is gebeurd. Achteraf wordt dat kort met je kind besproken. Zo is er op school een babbelbank voorzien.
- een begeleidingsplan. Hierin leggen we samen met jou en je kind een aantal afspraken vast waarop je kind zich meer zal focussen. Je kind krijgt de kans om zelf afspraken voor te stellen waar het dan mee verantwoordelijk voor is. De afspraken uit het begeleidingsplan worden samen met je kind opgevolgd.

Herstel

Vanuit een cultuur van verbondenheid wil de school bij een conflict op de eerste plaats inzetten op herstel. We nodigen de betrokkenen uit om na te denken over wat er is gebeurd en om hierover met elkaar in gesprek te gaan.

Een herstelgerichte maatregel kan zijn:

- een herstelgesprek tussen de betrokkenen;
- een herstelcirkel op het niveau van de leerlingengroep;
- een bemiddelingsgesprek;
- no blame-methode bij een pestproblematiek;
- een herstelgericht groepsoverleg (HERGO).

HERGO is een gesprek tussen de betrokken leerlingen, in het bijzijn van bijvoorbeeld ouders of vertrouwensfiguren, onder leiding van een onafhankelijk persoon. Tijdens dit groepsoverleg zoekt iedereen samen naar een oplossing voor wat zich heeft voorgedaan. De directeur kan een tuchtprocedure uitstellen om dit groepsoverleg te laten plaatsvinden. De directeur brengt je dan per brief op de hoogte.

4.4.3 *Ordemaatregelen*

Wanneer je kind de goede werking van de school hindert of het lesverloop stoort, kan door elk personeelslid van de school een ordemaatregel genomen worden. Tijdens een ordemaatregel blijft je kind op school aanwezig.

Een ordemaatregel kan onder andere zijn:

- een verwittiging in de agenda;
- een strafwerk;
- een specifieke opdracht;
- een tijdelijke verwijdering uit de les met aanmelding bij de directeur.

Tegen een ordemaatregel is er geen beroep mogelijk.

4.4.4 *Tuchtmaatregelen*

Let op: wanneer we spreken over directie, hebben we het over de directeur of zijn afgevaardigde.

Wanneer het gedrag van je kind de goede werking van de school ernstig verstoort of de veiligheid en integriteit van zichzelf, medeleerlingen, personeelsleden of anderen belemmert, dan kan de directie een tuchtmaatregel nemen. Een tuchtmaatregel kan enkel toegepast worden op een leerling in het lager onderwijs.

Mogelijke tuchtmaatregelen zijn:

- een tijdelijke uitsluiting van minimaal één schooldag en maximaal 15 opeenvolgende schooldagen;
- een definitieve uitsluiting.

Preventieve schorsing als bewarende maatregel

In uitzonderlijke situaties kan de directie in het kader van een tuchtprocedure beslissen om je kind preventief te schorsen. Die bewarende maatregel dient om de leefregels te handhaven én om te kunnen nagaan of een tuchtsanctie aangewezen is.

De beslissing tot preventieve schorsing wordt schriftelijk en gemotiveerd aan jou meegedeeld. De directie bevestigt die beslissing in de brief waarmee de tuchtprocedure wordt opgestart. De preventieve schorsing kan onmiddellijk ingaan en duurt in principe niet langer dan 5 opeenvolgende schooldagen. Uitzonderlijk kan die periode eenmalig met 5 opeenvolgende schooldagen verlengd worden, als door externe factoren het tuchtonderzoek niet binnen die eerste periode kan worden afgerond. De directie motiveert die beslissing.

Procedure tot tijdelijke en definitieve uitsluiting

Let op: wanneer we in dit punt spreken over ‘dagen’, bedoelen we telkens alle dagen (zaterdagen, zondagen, wettelijke feestdagen en 11 juli niet meegerekend).

Bij het nemen van een beslissing tot tijdelijke of definitieve uitsluiting wordt **de volgende procedure** gevolgd:

- 1 De directie wint het advies van de klassenraad in en stelt een tuchtdossier samen. Bij een definitieve uitsluiting wordt de klassenraad uitgebreid met een vertegenwoordiger van het CLB die een adviserende stem heeft.
- 2 Jij en je kind worden per aangetekende brief uitgenodigd voor een gesprek met de directie. Je kunt worden bijgestaan door een vertrouwenspersoon. Een personeelslid van de school, van het ondersteunende netwerk of van het CLB kan bij een tuchtprocedure niet optreden als vertrouwenspersoon. Het gesprek zelf vindt ten vroegste plaats op de 4de dag na verzending van de brief.
- 3 Voorafgaand aan het gesprek hebben jij, je kind en eventueel jullie vertrouwenspersoon het recht om het tuchtdossier, met inbegrip van het advies van de klassenraad, in te kijken.
- 4 Na het gesprek brengt de directie jou binnen een termijn van 5 dagen met een aangetekende brief op de hoogte van zijn beslissing. In die brief staat een motivering van de beslissing en de ingangsdatum van de tuchtmaatregel. Bij een definitieve uitsluiting vermeldt de beslissing ook hoe je in beroep kan gaan tegen de beslissing.

Bij een definitieve uitsluiting zoeken we samen met het CLB naar een nieuwe school. Als je geen inspanningen doet om je kind in een andere school in te schrijven, krijgt de definitieve uitsluiting effectief uitwerking na 1 maand (vakantiedagen niet meegerekend). Jij moet er dan op toezien dat je kind aan de leerplicht voldoet. Wij kunnen de inschrijving van je kind weigeren als je kind het huidige, het vorige of het daaraan voorafgaande schooljaar definitief werd uitgesloten op onze school.

Opvang op school bij preventieve schorsing en (tijdelijke en definitieve) uitsluiting.

Wanneer je kind tijdens een tuchtprocedure preventief geschorst wordt of na de tuchtprocedure tijdelijk wordt uitgesloten, is je kind in principe op school aanwezig, maar neemt het geen deel aan de lessen of activiteiten van zijn leerlingengroep. De directie kan beslissen dat de opvang van je kind niet haalbaar is voor onze school. Die beslissing motiveren we dan schriftelijk aan jou.

Bij een definitieve uitsluiting heb je 1 maand de tijd om je kind in een andere school in te schrijven. In afwachting van de inschrijving is je kind in principe op school aanwezig, maar neemt het geen deel

aan de activiteiten van zijn leerlingengroep. De directie kan beslissen dat de opvang van je kind niet haalbaar is voor onze school. Die beslissing motiveren we dan schriftelijk aan jou.

[Terug naar overzicht](#)

4.5 Betwistingen

4.5.1 Beroepsprocedure definitieve uitsluiting

Let op: wanneer we in dit punt spreken over 'dagen', bedoelen we telkens alle dagen (zaterdagen, zondagen, wettelijke feestdagen en 11 juli niet meegerekend).

Je kunt tegen de beslissing tot definitieve uitsluiting beroep aantekenen. De procedure gaat als volgt:

1 Je dient met een aangetekende brief beroep in bij de voorzitter van het schoolbestuur:

Dhr. Yves Demaertelaere
vzw Organisatie Broeders van Liefde
Stropstraat 119
9000 Gent

of

Wanneer de school open is, kan je het beroep bij het schoolbestuur op school persoonlijk afgeven. Je krijgt dan een bewijs van ontvangst dat aantoonst op welke datum je het hebt ingediend. De school geeft het beroep daarna door aan het schoolbestuur.

De aangetekende brief moet ten laatste verstuurd worden op de 5de dag nadat de beslissing van de definitieve uitsluiting van je kind werd ontvangen. Er is dus een termijn van 5 dagen. De aangetekende brief met het bericht van de definitieve uitsluiting wordt geacht de 3de dag na verzending te zijn ontvangen en dat de beroepstermijn dan begint te lopen. In de praktijk komt een aangetekende brief soms eerder aan. Dan kan er verwarring ontstaan rond de startdatum van de termijn. We verduidelijken dat ook wanneer ouders de aangetekende brief eerder ontvangen, de 3de dag na verzending als startdatum telt voor het berekenen van de termijn. De poststempel geldt als bewijs, zowel voor de verzending als voor de ontvangst. Dat geldt ook als je ervoor kiest om het beroep persoonlijk af te geven op school.

Let op: als het beroep te laat wordt verstuurd of afgegeven, zal de beroepscommissie het beroep als onontvankelijk moeten afwijzen. Dat betekent dat ze het beroep niet inhoudelijk zal kunnen behandelen.

Het beroep bij het schoolbestuur moet aan de volgende voorwaarden voldoen:

- het beroep is gedateerd en ondertekend;
- Het beroep is ofwel per aangetekende brief verstuurd, ofwel op school afgegeven (met bewijs van ontvangst).

Let op: als het beroep niet aan de voorwaarden voldoet, zal de beroepscommissie het beroep als onontvankelijk moeten afwijzen. Dat betekent dat ze het beroep niet inhoudelijk zal kunnen behandelen.

We verwachten ook dat het beroep de redenen aangeeft waarom de definitieve uitsluiting betwist wordt. Daarbij kunnen overtuigingsstukken toegevoegd worden.

- 2 Wanneer het schoolbestuur een beroep ontvangt, zal het schoolbestuur of zijn afgevaardigde een beroepscommissie samenstellen. In de beroepscommissie zitten zowel personen die aan de school of het schoolbestuur verbonden zijn als personen die dat niet zijn. Het gaat om een onafhankelijke commissie die je klacht grondig onderzoekt. De persoon die de definitieve uitsluiting heeft uitgesproken, maakt nooit deel uit van de beroepscommissie, maar wordt wel gehoord.
- 3 De beroepscommissie nodigt jou en je kind uit voor een gesprek. Je kunt je daarbij laten bijstaan door een vertrouwenspersoon. In de brief met de uitnodiging staat wie de leden van de beroepscommissie zijn. De samenstelling blijft ongewijzigd tijdens de verdere procedure, tenzij het door ziekte, overmacht of onverenigbaarheid noodzakelijk zou zijn om een plaatsvervanger aan te duiden.

Vóór de zitting kun je het tuchtdossier opnieuw inkijken.

Het gesprek gebeurt ten laatste 10 dagen nadat het schoolbestuur het beroep heeft ontvangen. Het is enkel mogelijk om een gesprek te verzetten bij gewettigde reden of overmacht. De schoolvakanties schorten de termijn van 10 dagen op. Dat betekent dat schoolvakanties niet meetellen bij het berekenen van de termijn. De zitting van de beroepscommissie kan wel tijdens een schoolvakantie plaatsvinden.

- 4 De beroepscommissie streeft in haar zitting naar een consensus. Wanneer het toch tot een stemming komt, heeft de groep van personen die aan de school of het schoolbestuur verbonden zijn even veel stemmen als de groep van personen die dat niet zijn. De voorzitter is niet verbonden aan de school of het schoolbestuur. Wanneer er bij een stemming evenveel stemmen voor als tegen zijn, geeft zijn stem de doorslag.
- 5 De beroepscommissie zal ofwel het beroep als onontvankelijk afwijzen, ofwel de definitieve uitsluiting bevestigen of vernietigen. De voorzitter van de beroepscommissie deelt de gemotiveerde beslissing binnen een termijn van 5 dagen met een aangetekende brief mee. De beslissing is bindend voor alle partijen.

Het beroep schort de uitvoering van de beslissing tot definitieve uitsluiting niet op. Dat betekent dat ook tijdens de beroepsprocedure de tuchtmaatregel van kracht blijft.

4.5.2 *Beroepsprocedure niet-uitreiken getuigschrift basisonderwijs*

Indien je niet akkoord gaat met het niet-toekennen van het getuigschrift basisonderwijs, kun je beroep instellen. De beroepsprocedure lichten we hieronder toe.

Let op:

- *Wanneer we in dit punt spreken over ‘dagen’, bedoelen we telkens alle dagen (zaterdagen, zondagen, wettelijke feestdagen en 11 juli niet meegerekend).*
 - *Wanneer we spreken over directie, hebben we het over de directeur of zijn afgevaardigde.*
- 1 Je vraagt binnen 3 dagen na ontvangst van de beslissing tot het niet uitreiken van het getuigschrift basisonderwijs, een **overleg** aan bij de directie. Bij de kennisgeving van de beslissing informeren we je over deze mogelijkheid en de wijze waarop je dit gesprek aanvraagt. Dat gesprek is niet hetzelfde als het oudercontact. Je moet dat gesprek schriftelijk aanvragen bij de directeur. Je krijgt een

uitnodiging die de afspraak bevestigt. Let op: als het gesprek na het verstrijken van de termijn wordt aangevraagd, kunnen we niet meer op die vraag ingaan.

- 2 Dat verplicht overleg met de directie vindt plaats ten laatste de 6de dag na de dag waarop je de beslissing hebt ontvangen dat het getuigschrift niet wordt uitgereikt aan je kind. Tijdens dat gesprek krijg je de kans om je bezwaren te uiten. De directie verduidelijkt via het dossier van je kind op basis van welke gegevens de klassenraad zijn beslissing heeft genomen. We maken een verslag van dat overleg.
- 3 De directie deelt het resultaat van dat overleg met een aangetekende brief aan je mee. Er zijn twee mogelijkheden:
 - De directie vindt dat je argumenten geen nieuwe bijeenkomst van de klassenraad rechtvaardigen;
 - De directie vindt dat je argumenten het overwegen waard zijn. In dat geval roept ze de klassenraad zo snel mogelijk samen om de betwiste beslissing opnieuw te overwegen. Je ontvangt per aangetekende brief het resultaat van die vergadering.
- 4 Als je het niet eens bent met de beslissing van de directie of de beslissing van de nieuwe klassenraad, dan kun je **beroep** indienen bij de voorzitter van het schoolbestuur. In de aangetekende brief vermelden we hoe je in beroep kan gaan tegen de beslissing.

Het beroep kan je indienen via aangetekende brief:

Dhr. Yves Demaertelaere
vzw Organisatie Broeders van Liefde
Stropstraat 119
9000 Gent

of

Wanneer de school open is, kun je het beroep bij het schoolbestuur op school persoonlijk afgeven. Je krijgt dan een bewijs van ontvangst dat aantoonst op welke datum je het hebt ingediend. Wij geven het beroep daarna door aan het schoolbestuur.

- 5 Je hebt daarvoor een termijn van 3 dagen. Die begint te lopen de dag nadat je de aangetekende brief van de school ontvangt. De aangetekende brief met één van de twee mogelijke beslissingen (zie punt 3) wordt geacht de 3de dag na verzending te zijn ontvangen. De poststempel geldt als bewijs, zowel voor de verzending als voor de ontvangst. Dat geldt ook als je ervoor kiest om het beroep persoonlijk af te geven op school.

Let op: als het beroep te laat verstuurd of afgegeven, zal de beroepscommissie het beroep als onontvankelijk moeten afwijzen. Dat betekent dat ze het beroep niet inhoudelijk zal kunnen behandelen.

Het beroep bij het schoolbestuur moet aan de volgende voorwaarden voldoen:

- het beroep is gedateerd en ondertekend;
- het beroep is ofwel per aangetekende brief verstuurd, ofwel op school afgegeven (met bewijs van ontvangst).

Let op: als het beroep niet aan de voorwaarden voldoet, zal de beroepscommissie het beroep als onontvankelijk moeten afwijzen. Dat betekent dat ze het beroep niet inhoudelijk zal kunnen behandelen.

We verwachten ook dat het beroep de redenen aangeeft waarom het niet uitreiken van het getuigschrift basisonderwijs betwist wordt. Daarbij kunnen overtuigingsstukken toegevoegd worden.

- 6 Wanneer het schoolbestuur een beroep ontvangt, zal het schoolbestuur of zijn afgevaardigde een beroepscommissie samenstellen. In de beroepscommissie zitten zowel personen die aan de school of het schoolbestuur verbonden zijn, als personen die dat niet zijn. Het gaat om een onafhankelijke commissie die je klacht grondig zal onderzoeken.
- 7 De beroepscommissie zal jou en je kind uitnodigen voor een gesprek. Je kunt je daarbij laten bijstaan door een vertrouwenspersoon. Het is enkel mogelijk om een gesprek te verzetten bij gewettigde reden of overmacht. In de brief met de uitnodiging staat wie de leden van de beroepscommissie zijn. Deze samenstelling blijft ongewijzigd tijdens de verdere procedure, tenzij het door ziekte, overmacht of onverenigbaarheid noodzakelijk zou zijn om een plaatsvervanger aan te duiden.
- 8 De beroepscommissie streeft in zijn zitting naar een consensus. Wanneer het toch tot een stemming komt, heeft de groep van personen die aan de school of het schoolbestuur verbonden zijn even veel stemmen als de groep van personen die dat niet zijn. De voorzitter is niet verbonden aan de school of het schoolbestuur. Wanneer er bij een stemming evenveel stemmen voor als tegen zijn, geeft zijn stem de doorslag.
- 9 De beroepscommissie zal het beroep als onontvankelijk afwijzen, de betwiste beslissing bevestigen of het getuigschrift basisonderwijs toekennen. Het resultaat van het beroep wordt uiterlijk op 15 september via een aangetekende brief door de voorzitter van de beroepscommissie aan jou ter kennis gebracht.

[Terug naar overzicht](#)

4.6 Klachten



4.6.1 Klachtencommissie

Wanneer je ontevreden bent met beslissingen, handelingen of gedragingen van ons schoolbestuur of zijn personeelsleden, of met het ontbreken van bepaalde beslissingen of handelingen, dan kun je in de eerste plaats contact opnemen met de directeur.

Samen met jou zoeken we dan naar een oplossing. Als dat wenselijk is, kunnen we in onderling overleg een beroep doen op een professionele conflictbemiddelaar om via bemiddeling tot een oplossing te komen.

Als die informele behandeling niet tot een oplossing leidt, dan kun je je klacht in een volgende fase voorleggen aan de Klachtencommissie. Die commissie van Katholiek Onderwijs Vlaanderen behandelt klachten van leerlingen en ouders over gedragingen en beslissingen dan wel het nalaten van gedragingen en het niet nemen van beslissingen van/door hun schoolbestuur. Voor het indienen van een klacht moet je een brief sturen naar het secretariaat van de Klachtencommissie. Het correspondentieadres is:

Klachtencommissie Katholiek Onderwijs Vlaanderen
t.a.v. de voorzitter van de Klachtencommissie
Guimardstraat 1
1040 Brussel

Je kunt je klacht ook indienen per e-mail (klachten@katholiekonderwijs.vlaanderen) of via het contactformulier op de website van de Klachtencommissie (pro.katholiekonderwijs.vlaanderen/klachtenregeling).

De commissie zal de klacht enkel inhoudelijk behandelen als ze ontvankelijk is. Dat wil zeggen als ze aan de volgende voorwaarden voldoet:

- De klacht moet betrekking hebben op feiten die niet langer dan 6 maanden geleden hebben plaatsgevonden. We rekenen vanaf de laatste gebeurtenis waarop de klacht betrekking heeft.
- De klacht mag niet anoniem zijn. Omdat de Klachtencommissie een klacht steeds onbevooroordeeld en objectief behandelt, betreft ze alle partijen, dus ook het schoolbestuur.
- De klacht mag niet gaan over een feit of feiten die de Klachtencommissie al heeft behandeld.
- De klacht moet eerst aan het schoolbestuur zijn voorgelegd. De ouders moeten hun klacht ten minste hebben besproken met de contactpersoon die hierboven staat vermeld én het schoolbestuur de kans hebben gegeven om zelf op de klacht in te gaan.
- De klacht moet binnen de bevoegdheid van de Klachtencommissie vallen. De volgende zaken vallen niet onder haar bevoegdheid:
 - klachten over feiten die het voorwerp uitmaken van een gerechtelijke procedure (bv. een misdrijf);
 - klachten die betrekking hebben op het algemeen beleid van de overheid of op de geldende decreten, besluiten, ministeriële omzendbrieven of reglementen;
 - klachten die uitsluitend betrekking hebben op de door het schoolbestuur al dan niet genomen maatregelen in het kader van zijn ontslag-, evaluatie-, of tuchtbevoegdheid t.a.v. personeelsleden;
 - klachten waarvoor al een specifieke regeling en/of behandelende instantie bestaat (bv. over inschrijvingen, de bijdrageregeling, de definitieve uitsluiting, een evaluatiebeslissing, ...).

Het verloop van de procedure bij de Klachtencommissie vind je in het huishoudelijk reglement.

De Klachtencommissie kan een klacht enkel beoordelen. Zij kan het schoolbestuur een advies bezorgen, maar geen bindende beslissingen nemen. De uitkomst van de klachtenregeling heeft dan ook geen juridisch effect. De eindverantwoordelijkheid ligt steeds bij het schoolbestuur. Tegen een advies van de Klachtencommissie kan niet in beroep worden gegaan.

Bij een klacht verwachten we van alle betrokkenen de nodige discretie en sereniteit.

4.6.2 Commissie inzake leerlingenrechten

Bij een niet-gerealiseerde of ontbonden inschrijving van een kind kun je klacht indienen bij de Commissie inzake Leerlingenrechten (www.agodi.be/commissie-inzake-leerlingenrechten).

4.6.3 Commissie inzake zorgvuldig bestuur

Klachten die gaan over de principes van zorgvuldig bestuur kunnen worden ingediend bij de Commissie inzake Zorgvuldig bestuur (www.agodi.be/commissie-zorgvuldig-bestuur). Zorgvuldig bestuur betekent dat scholen zich in de dagelijkse werking aan een aantal principes moeten houden (onder

andere kosteloosheid, eerlijke concurrentie, verbod op politieke activiteiten, handelsactiviteiten, reclame en sponsoring).

